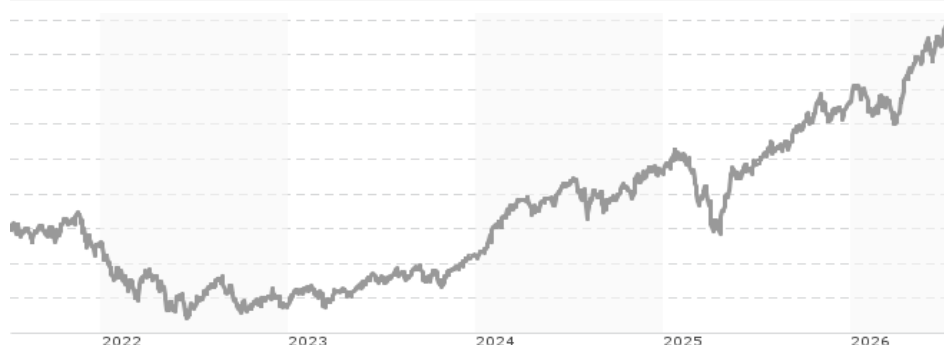


## Carmignac Investissement A EUR Acc / FR0010148981 / A0DP5W / Carmignac Gestion

<b>Aktuell 06.07.2026<sup>1</sup></b>	<b>Region</b>	<b>Branche</b>	<b>Ausschüttungsart</b>	<b>Typ</b>
2966,01 EUR	weltweit	enmix	thesaurierend	Aktienfonds



### Risikokennzahlen

SRI	1	2	3	4	5	6	7
-----	---	---	---	---	---	---	---

### Jahresperformance

2025	+17,45%
2024	+25,03%
2023	+18,92%
2022	-18,33%
2021	+3,97%

Performanceergebnisse der Vergangenheit lassen keine Rückschlüsse auf die künftige Entwicklung zu.

Stammdaten		Konditionen		Sonstige Kennzahlen	
Fondart	Einzelfond	Ausgabeaufschlag	4,00%	Mindestveranlagung	EUR 0,00
Kategorie	Aktien	Managementgebühr	1,50%	Sparplan	Nein
Fondsunterkategorie	Branchenmix	Depotgebühr	-	UCITS / OGAW	Ja
Ursprungsland	Frankreich	Tilgungsgebühr	0,00%	Gewinnbeteiligung	20,00%
Tranchenvolumen	(06.07.2026) EUR 4,25 Mrd.	Sonstige lfd. Kosten (16.04.2026)	1,80%	Umschichtgebühr	-
Gesamt-Fondsvolumen	(06.07.2026) EUR 5,23 Mrd.	Transaktionskosten	0,35%	<b>Fondsgesellschaft</b>	
Auflegedatum	26.01.1989	Carmignac Gestion			
KESSt-Meldefonds	Ja	24 place Vendome, 75001, Paris			
Beginn des Geschäftsjahres	01.01.	Frankreich			
Nachhaltigkeitsfondsart	-	www.carmignac.fr/fr_FR			
Fondsmanager	Kristofer Barrett				
Thema	-				

Performance	1M	6M	YTD	1J	2J	3J	5J	seit Beginn
Performance	+5,15%	+11,88%	+15,87%	+32,59%	+38,55%	+86,02%	+54,82%	+3791,38%
Performance p.a.	-	-	-	+32,69%	+17,76%	+22,96%	+9,13%	+10,27%
Performance p.a. nach max. AGA	-	-	-	+27,49%	+15,42%	+21,39%	+8,28%	+10,15%
Sharpe Ratio	6,47	1,74	2,32	2,50	1,08	1,54	0,46	0,49
Volatilität	13,91%	13,24%	13,38%	12,15%	14,31%	13,46%	14,94%	16,30%
Schlechtester Monat	-	-5,14%	-5,14%	-5,14%	-8,64%	-8,64%	-8,64%	-13,61%
Bester Monat	-	+10,75%	+10,75%	+10,75%	+10,75%	+10,75%	+10,75%	+17,13%
Maximaler Verlust	-2,05%	-7,62%	-7,62%	-7,62%	-19,79%	-19,79%	-29,33%	-45,78%

### Vertriebszulassung

Österreich, Deutschland, Schweiz, Vereinigtes Königreich;

1. Wichtiger Hinweis zum Aktualisierungsstand: Das angegebene Datum bezieht sich ausschließlich auf die Berechnung des NAV.

RISIKOHINWEISE: Die Informationen auf dieser Seite dienen ausschließlich zu Informationszwecken und sollten weder als Verkaufsangebot noch als Aufforderung zum Kauf des Wertpapiers oder einer Empfehlung zugunsten des Wertpapiers verstanden werden. Die baha GmbH und die BAWAG P.S.K. Bank für Arbeit und Wirtschaft und Österreichische Postsparkasse Aktiengesellschaft übernehmen trotz sorgfältigster Recherche keinerlei Haftung für die Richtigkeit der angegebenen Daten.  
Factsheet erstellt von: www.baha.com am 08.07.2026 00:28

## Carmignac Investissement A EUR Acc / FR0010148981 / A0DP5W / Carmignac Gestion

### Investmentstrategie

Der Fonds ist an Finanzplätzen auf der ganzen Welt investiert und seine wesentlichen Performancetreiber sind die folgenden: (i) Aktien: Der Fonds ist ständig zu mindestens 60% seines Nettovermögens in internationalen Aktien (alle Kapitalisierungen, ohne Beschränkung auf bestimmte Branchen oder geographische Regionen, einschließlich Schwellenländern) engagiert, (ii) Währungen: Der Fonds kann zum Aufbau von Exposures und zu Absicherungszwecken andere Währungen als die Bewertungswährung des Fonds einsetzen. Das Nettoexposure des Fonds in Währungen kann sich auf 125% des Nettovermögens belaufen, (iii) Kreditmärkte: Der Fonds ist auf allen internationalen Märkten aktiv. Der Fonds kann bis zu 10% des Nettovermögens in vom Fondsmanager ausgewählte nicht börsennotierte Wertpapiere investieren.

### Fondsspezifische Informationen

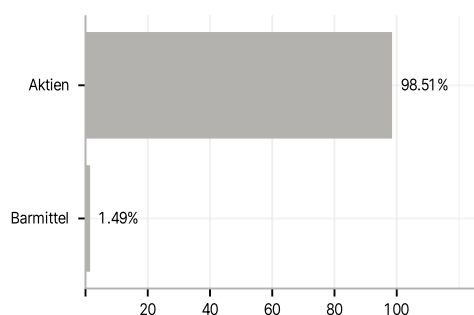
Im Rahmen der Anlagestrategie kann in wesentlichem Umfang in Derivate investiert werden.

### Investmentziel

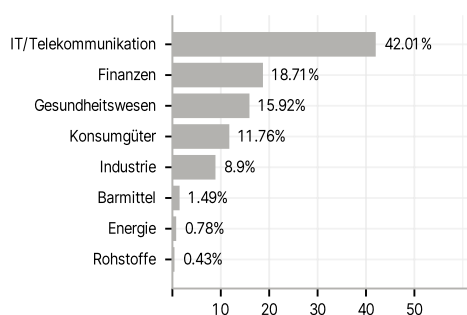
Ziel des Fonds ist es, seinen Referenzindikator über den empfohlenen Anlagezeitraum von fünf Jahren zu übertreffen. Der Referenzindikator ist der weltweite Aktienindex MSCI AC WORLD NR (USD).

### Veranlagungsstruktur

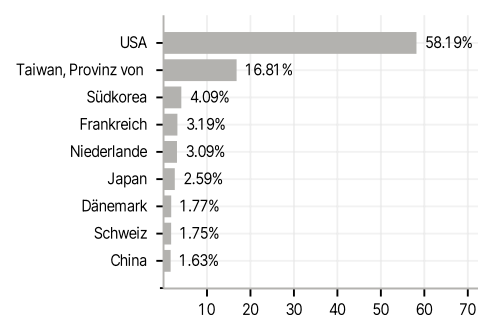
#### Anlagearten



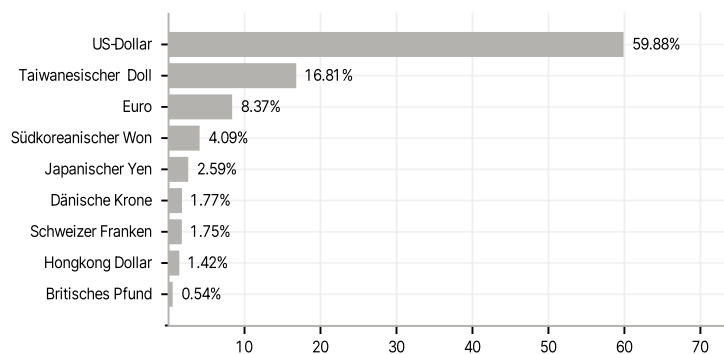
#### Branchen



#### Länder



#### Währungen



#### Größte Positionen

