

**AB SICAV I Eurozone Growth Portfolio Class IX / LU0232529619 / A0JMJG / AllianceBernstein LU**

|                                       |               |                |                         |             |
|---------------------------------------|---------------|----------------|-------------------------|-------------|
| <b>Aktuell 06.07.2026<sup>1</sup></b> | <b>Region</b> | <b>Branche</b> | <b>Ausschüttungsart</b> | <b>Typ</b>  |
| 30,43 USD                             | Euroland      | enmix          | thesaurierend           | Aktienfonds |


**Risikokennzahlen**

|     |   |   |   |   |          |   |   |
|-----|---|---|---|---|----------|---|---|
| SRI | 1 | 2 | 3 | 4 | <b>5</b> | 6 | 7 |
|-----|---|---|---|---|----------|---|---|

**Jahresperformance**

|      |         |
|------|---------|
| 2025 | +37,64% |
| 2024 | -3,57%  |
| 2023 | +17,35% |
| 2022 | -17,43% |
| 2021 | +9,68%  |

Performanceergebnisse der Vergangenheit lassen keine Rückschlüsse auf die künftige Entwicklung zu.

| Stammdaten  |                              | Konditionen   |       | Sonstige Kennzahlen      |                  |
|---|------------------------------|---|-------|--------------------------|------------------|
| Fondart   | Einzelfond                   | Ausgabeaufschlag  | 1,50% | Mindestveranlagung       | EUR 1.000.000,00 |
| Kategorie   | Aktien                       | Managementgebühr  | 0,70% | Sparplan                 | Nein             |
| Fondsunterkategorie   | Branchenmix                  | Depotgebühr   | 0,50% | UCITS / OGAW             | Ja               |
| Ursprungsland   | Luxemburg                    | Tilgungsgebühr  | 0,00% | Gewinnbeteiligung        | 0,00%            |
| Tranchenvolumen   | (06.07.2026) USD 75185,230   | Sonstige lfd. Kosten (25.02.2026)   | 0,95% | Umschichtgebühr          | -                |
| Gesamt-Fondsvolumen   | (06.07.2026) USD 129,13 Mio. | Transaktionskosten  | 0,03% | <b>Fondsgesellschaft</b> |                  |
| Auflegedatum  | 26.02.1999                   | AllianceBernstein LU  |       |                          |                  |
| KESSt-Meldefonds  | Ja                           | 2-4, rue Eugene Ruppert, 2453, Luxemburg  |       |                          |                  |
| Beginn des Geschäftsjahres                                  | 01.06.                       | Luxemburg   |       |                          |                  |
| Nachhaltigkeitsfondsart                                     | -                            | <a href="https://www.alliancebernstein.com">https://www.alliancebernstein.com</a> |       |                          |                  |
| Fondsmanager  | Goncalves Nicolas            |   |       |                          |                  |
| System.Linq.Enumerable+EnumerablePartition`1[System.Char].. |                              |   |       |                          |                  |
| Thema   | -                            |   |       |                          |                  |

| Performance                    | 1M     | 6M      | YTD     | 1J      | 2J      | 3J      | 5J      | seit Beginn |
|--------------------------------|--------|---------|---------|---------|---------|---------|---------|-------------|
| Performance                    | +3,26% | +2,01%  | +4,93%  | +13,54% | +35,24% | +49,24% | +37,01% | +176,13%    |
| Performance p.a.               | -      | -       | -       | +13,58% | +16,34% | +14,26% | +6,50%  | +3,78%      |
| Performance p.a. nach max. AGA | -      | -       | -       | +11,87% | +15,43% | +13,71% | +6,18%  | +3,72%      |
| Sharpe Ratio                   | 3,18   | 0,08    | 0,35    | 0,65    | 0,80    | 0,73    | 0,22    | 0,06        |
| Volatilität                    | 15,60% | 21,76%  | 21,63%  | 17,35%  | 17,45%  | 16,36%  | 18,71%  | 23,79%      |
| Schlechtester Monat            | -      | -13,45% | -13,45% | -13,45% | -13,45% | -13,45% | -13,45% | -22,29%     |
| Bester Monat                   | -      | +10,05% | +10,05% | +10,05% | +10,05% | +10,05% | +11,79% | +21,18%     |
| Maximaler Verlust              | -3,81% | -16,89% | -16,89% | -16,89% | -16,89% | -16,89% | -36,94% | -63,98%     |

**Vertriebszulassung**

Österreich, Deutschland, Schweiz;

1. Wichtiger Hinweis zum Aktualisierungsstand: Das angegebene Datum bezieht sich ausschließlich auf die Berechnung des NAV.

 RISIKOHINWEISE: Die Informationen auf dieser Seite dienen ausschließlich zu Informationszwecken und sollten weder als Verkaufsangebot noch als Aufforderung zum Kauf des Wertpapiers oder einer Empfehlung zugunsten des Wertpapiers verstanden werden. Die baha GmbH und die BAWAG P.S.K. Bank für Arbeit und Wirtschaft und Österreichische Postsparkasse Aktiengesellschaft übernehmen trotz sorgfältigster Recherche keinerlei Haftung für die Richtigkeit der angegebenen Daten.  
 Factsheet erstellt von: www.baha.com am 07.07.2026 15:07

## AB SICAV I Eurozone Growth Portfolio Class IX / LU0232529619 / A0JMJG / AllianceBernstein LU

### Investmentstrategie

Unter normalen Marktbedingungen investiert das Portfolio in der Regel mindestens 80 % seines Vermögens in Aktien von Unternehmen, die in der Eurozone organisiert sind oder eine wesentliche Geschäftstätigkeit ausüben. Diese Unternehmen können eine beliebige Marktkapitalisierung haben und aus jeder Branche kommen. Das Portfolio kann in die folgenden Anlageklassen investieren oder in diesen engagiert sein, und zwar bis zu den angegebenen Prozentsätzen der Vermögenswerte: - Schwellenländer: 20 % - Immobilien-Investmentfonds: 25 % Das Portfolio kann in jeder Währung investiert sein. Das Portfolio setzt Derivate zur Absicherung (Reduzierung von Risiken), zur effizienten Portfolioverwaltung und zu anderen Anlagezwecken ein.

### Fondsspezifische Informationen

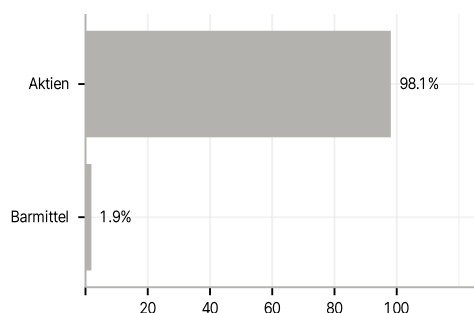
Im Rahmen der Anlagestrategie kann überwiegend in Einlagen investiert werden. Im Rahmen der Anlagestrategie kann in wesentlichem Umfang in Derivate investiert werden. Die Fondsbestimmungen des AB SICAV I Eurozone Growth Portfolio Class IX wurden durch die FMA bewilligt. Der AB SICAV I Eurozone Growth Portfolio Class IX kann mehr als 35 % des Fondsvermögens in Wertpapiere/Geldmarktinstrumente folgender Emittenten investieren: die Wertpapiere werden von einem Europäischen Staat, seinen Gebietskörperschaften, einem Mitgliedstaat der OECD oder der G20, Singapur oder einer internationalen Einrichtung öffentlichen Charakters, der ein oder mehrere Europäische Staaten angehören, begeben.

### Investmentziel

Das Portfolio zielt darauf ab, den Wert Ihrer Investition im Laufe der Zeit durch Kapitalwachstum zu steigern.

### Veranlagungsstruktur

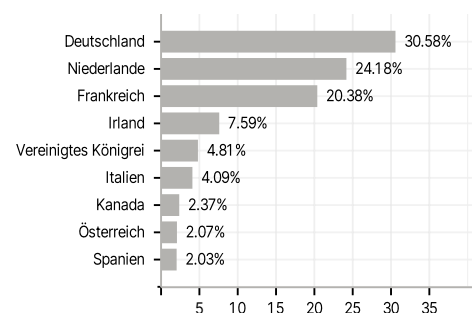
#### Anlagearten



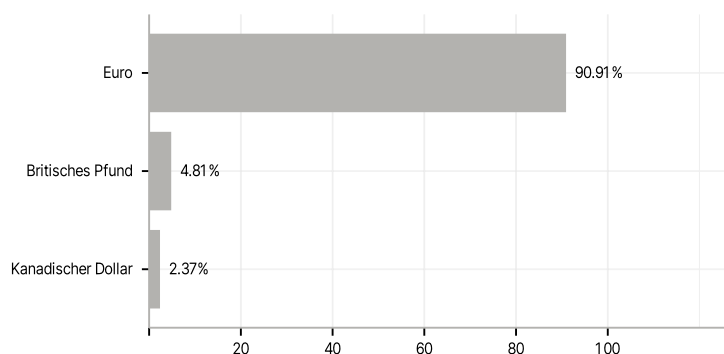
#### Branchen



#### Länder



#### Währungen



#### Größte Positionen

