

AMUNDI FIXED MATURITY 2028 EURO GOVERNMENT BOND YIELD + UCITS ETF DIST / LU2780871666 / ETF167 / Amundi L...

| | | | | |
|---------------------------------------|---------------|----------------|-------------------------|----------------------|
| Aktuell 06.07.2026¹ | Region | Branche | Ausschüttungsart | Typ |
| 10,33 EUR | Europa | ETF Anleihen | ausschüttend | Alternative Investm. |



| | |
|--------------------------|---------------|
| Risikokennzahlen | |
| SRI | 1 2 3 4 5 6 7 |
| Jahresperformance | |
| 2025 | +2,88% |

Performanceergebnisse der Vergangenheit lassen keine Rückschlüsse auf die künftige Entwicklung zu.

| | | | | | |
|----------------------------|-----------------------------------|-----------------------------------|----------|---|--------------|
| Stammdaten | | Konditionen | | Sonstige Kennzahlen | |
| Fondart | Einzelfond | Ausgabeaufschlag | 0,00% | Mindestveranlagung | EUR 1.500,00 |
| Kategorie | ETF | Managementgebühr | 0,05% | Sparplan | Nein |
| Fondsunterkategorie | ETF Anleihen | Depotgebühr | - | UCITS / OGAW | Ja |
| Ursprungsland | Luxemburg | Tilgungsgebühr | 0,00% | Gewinnbeteiligung | 0,00% |
| Tranchenvolumen | (06.07.2026) EUR 11,80 Mio. | Sonstige lfd. Kosten (08.06.2026) | 0,09% | Umschichtgebühr | 1,00% |
| Gesamt-Fondsvolumen | (06.07.2026) EUR 11,80 Mio. | Transaktionskosten | 0,00% | Fondsgesellschaft | |
| Auflegedatum | 25.04.2024 | Ausschüttungen | | Amundi Luxembourg | |
| KESSt-Meldefonds | Ja | 09.06.2026 | 0.15 EUR | 5 allée Scheffer, L-2520, Luxembourg | |
| Beginn des Geschäftsjahres | 01.10. | 09.12.2025 | 0.10 EUR | Luxemburg | |
| Nachhaltigkeitsfondsart | - | 03.06.2025 | 0.15 EUR | https://www.amundi.lu | |
| Fondsmanager | Stéphanie Pless | 10.12.2024 | 0.09 EUR | | |
| | Olivier Chatelot, Jean-Marc Guiot | | | | |
| Thema | - | | | | |

| | | | | | | | | |
|--------------------------------|-----------|-----------|------------|-----------|-----------|-----------|-----------|--------------------|
| Performance | 1M | 6M | YTD | 1J | 2J | 3J | 5J | seit Beginn |
| Performance | +0,53% | +0,41% | +0,52% | +1,24% | +7,05% | - | - | +8,29% |
| Performance p.a. | - | - | - | +1,24% | +3,48% | - | - | +3,69% |
| Performance p.a. nach max. AGA | - | - | - | +1,24% | +3,47% | - | - | +3,68% |
| Sharpe Ratio | 5,21 | -0,76 | -0,67 | -0,67 | 0,59 | - | - | 0,67 |
| Volatilität | 0,92% | 1,98% | 1,96% | 1,60% | 1,96% | - | - | 2,05% |
| Schlechtester Monat | - | -1,26% | -1,26% | -1,26% | -1,26% | -1,26% | - | -1,26% |
| Bester Monat | - | +0,53% | +0,53% | +0,53% | +1,75% | +1,75% | - | +1,75% |
| Maximaler Verlust | -0,09% | -1,50% | -1,50% | -1,50% | -1,50% | - | - | -1,50% |

Vertriebszulassung
Österreich, Deutschland, Schweiz, Luxemburg;

1. Wichtiger Hinweis zum Aktualisierungsstand: Das angegebene Datum bezieht sich ausschließlich auf die Berechnung des NAV.

Investmentstrategie

Der FTSE Euro Yield+ Government 2028 Maturity Index ist ein Anleihenindex, der festverzinsliche, auf Euro lautende Staatsanleihen abbildet, die von Mitgliedstaaten der Eurozone begeben und 2028 fällig werden. Die im Index enthaltenen Anleihen werden im Laufe des Jahres 2028 schrittweise fällig, und Zins- und Tilgungszahlungen aus fälligen Anleihen werden zu jedem monatlichen Neugewichtungstag in von Frankreich und Deutschland begebene Staatsanleihen (Schatzwechsel) mit einer Restlaufzeit von 1 bis 6 Monaten reinvestiert. Es ist wichtig, dass Anleger dies berücksichtigen, bevor sie im letzten Jahr und in der Zeit vor dem letzten Jahr in den Teilfonds investieren.

Fondsspezifische Informationen

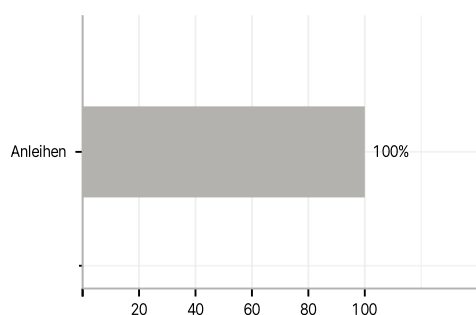
Im Rahmen der Anlagestrategie kann in wesentlichem Umfang in Derivate investiert werden.

Investmentziel

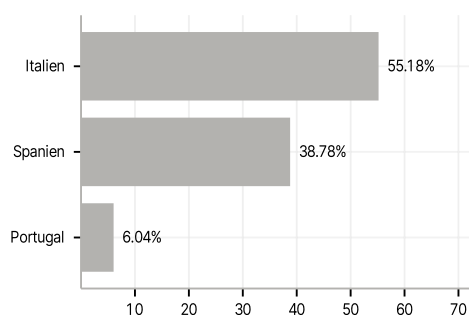
Das Ziel dieses Teilfonds besteht darin, die Wertentwicklung des FTSE Euro Yield+ Government 2028 Maturity Index (der "Index") abzubilden und den Tracking Error zwischen dem Nettoinventarwert des Teilfonds und der Wertentwicklung des Index zu minimieren. Das voraussichtliche Niveau des Tracking Error unter normalen Marktbedingungen ist im Prospekt des Teilfonds angegeben.

Veranlagungsstruktur

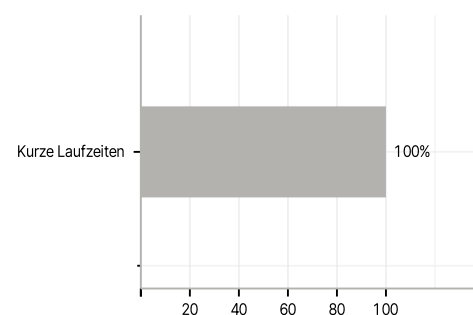
Anlagearten



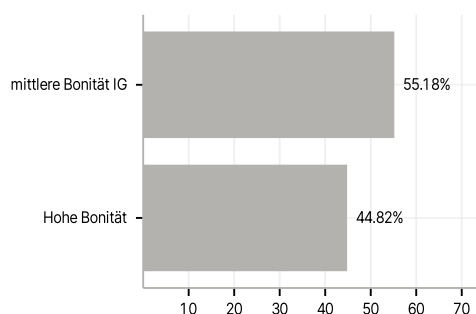
Länder



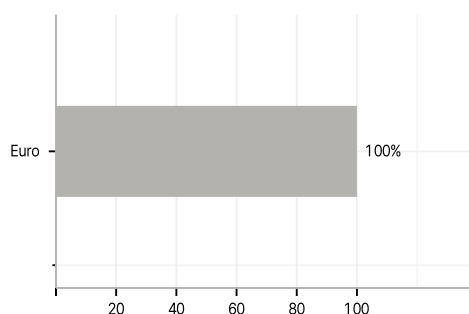
Laufzeiten



Rating



Währungen



Größte Positionen

