

Xtrackers MSCI Emerging Markets ESG UCITS ETF 1C / IE00BG370F43 / A2JHSF / DWS Investment S.A.

| | | | | |
|---------------------------------------|------------------|----------------|-------------------------|----------------------|
| Aktuell 06.07.2026¹ | Region | Branche | Ausschüttungsart | Typ |
| 68,98 USD | Emerging Markets | ETF Aktien | thesaurierend | Alternative Investm. |


Risikokennzahlen

| | | | | | | | |
|-----|---|---|---|---|---|---|---|
| SRI | 1 | 2 | 3 | 4 | 5 | 6 | 7 |
|-----|---|---|---|---|---|---|---|

Jahresperformance

| | |
|------|---------|
| 2025 | +30,35% |
| 2024 | +10,87% |
| 2023 | +4,26% |
| 2022 | -21,16% |
| 2021 | -9,35% |

Performanceergebnisse der Vergangenheit lassen keine Rückschlüsse auf die künftige Entwicklung zu.

| Stammdaten | | Konditionen | | Sonstige Kennzahlen | |
|----------------------------|----------------------------|---|-------|--------------------------|----------|
| Fondart | Einzelfond | Ausgabeaufschlag | 0,00% | Mindestveranlagung | EUR 1,00 |
| Kategorie | ETF | Managementgebühr | 0,05% | Sparplan | Nein |
| Fondsunterkategorie | ETF Aktien | Depotgebühr | - | UCITS / OGAW | Ja |
| Ursprungsland | Irland | Tilgungsgebühr | 0,00% | Gewinnbeteiligung | 0,00% |
| Tranchenvolumen | (06.07.2026) EUR 1,59 Mrd. | Sonstige lfd. Kosten (10.11.2025) | 0,25% | Umschichtgebühr | 3,00% |
| Gesamt-Fondsvolumen | (29.05.2026) EUR 1,32 Mrd. | Transaktionskosten | 0,23% | Fondsgesellschaft | |
| Auflagedatum | 15.10.2019 | DWS Investment S.A. | | | |
| KESSt-Meldefonds | Ja | 2 Boulevard Konrad Adenauer, L-1115, Luxembourg | | | |
| Beginn des Geschäftsjahres | 01.01. | Luxembourg | | | |
| Nachhaltigkeitsfondsart | Ethik/Ökologie | www.dws.com | | | |
| Fondsmanager | DWS Investment GmbH | | | | |
| Thema | - | | | | |

| Performance | 1M | 6M | YTD | 1J | 2J | 3J | 5J | seit Beginn |
|--------------------------------|--------|---------|---------|---------|---------|---------|---------|-------------|
| Performance | +4,65% | +5,14% | +9,66% | +23,56% | +46,70% | +61,09% | +13,93% | +53,15% |
| Performance p.a. | - | - | - | +23,63% | +21,18% | +17,21% | +2,64% | +6,54% |
| Performance p.a. nach max. AGA | - | - | - | +23,56% | +21,12% | +17,22% | +2,64% | +6,53% |
| Sharpe Ratio | 2,42 | 0,36 | 0,77 | 1,14 | 1,04 | 0,87 | 0,02 | 0,22 |
| Volatilität | 32,40% | 22,85% | 22,70% | 18,69% | 18,17% | 17,04% | 18,68% | 19,42% |
| Schlechtester Monat | - | -11,36% | -11,36% | -11,36% | -11,36% | -11,36% | -12,80% | -14,76% |
| Bester Monat | - | +10,05% | +10,05% | +10,05% | +10,05% | +10,05% | +18,14% | +18,14% |
| Maximaler Verlust | -6,69% | -12,66% | -12,66% | -12,66% | -16,17% | -16,17% | -42,29% | -47,92% |

Vertriebszulassung

Österreich, Deutschland, Schweiz;

1. Wichtiger Hinweis zum Aktualisierungsstand: Das angegebene Datum bezieht sich ausschließlich auf die Berechnung des NAV.

 RISIKOHINWEISE: Die Informationen auf dieser Seite dienen ausschließlich zu Informationszwecken und sollten weder als Verkaufsangebot noch als Aufforderung zum Kauf des Wertpapiers oder einer Empfehlung zugunsten des Wertpapiers verstanden werden. Die baha GmbH und die BAWAG P.S.K. Bank für Arbeit und Wirtschaft und Österreichische Postsparkasse Aktiengesellschaft übernehmen trotz sorgfältigster Recherche keinerlei Haftung für die Richtigkeit der angegebenen Daten.
 Factsheet erstellt von: www.baha.com am 07.07.2026 23:31

Xtrackers MSCI Emerging Markets ESG UCITS ETF 1C / IE00BG370F43 / A2JHSF / DWS Investment S.A.

Investmentstrategie

Zur Erreichung des Anlageziels versucht der Fonds, den Index vor Gebühren und Aufwendungen nachzubilden, indem er ein Portfolio aus Wertpapieren erwirbt, das die Bestandteile des Index oder andere, nicht damit in Zusammenhang stehende Anlagen enthält, wie von Gesellschaften der DWS bestimmt. Der Fonds kann Techniken und Instrumente für das Risikomanagement, zur Kostenreduzierung und zur Ergebnisverbesserung einsetzen. Diese Techniken und Instrumente können den Einsatz von Derivategeschäften umfassen.

Fondsspezifische Informationen

Im Rahmen der Anlagestrategie kann in wesentlichem Umfang in Derivate investiert werden. Die Fondsbestimmungen des Xtrackers MSCI Emerging Markets ESG UCITS ETF 1C wurden durch die FMA bewilligt. Der Xtrackers MSCI Emerging Markets ESG UCITS ETF 1C kann mehr als 35 % des Fondsvermögens in Wertpapiere/Geldmarktinstrumente folgender Emittenten investieren: die von einem EU-Mitgliedstaat oder seinen Gebietskörperschaften, von einem Nicht-EU-Mitgliedstaat, von internationalen Organisationen öffentlich-rechtlichen Charakters, denen einer oder mehrere EU-Mitgliedstaaten angehören, von Australien, Hongkong, Japan, Kanada, Neuseeland, der Schweiz, den Vereinigten Staaten oder von einer der nachfolgend aufgeführten Länder, Regierungen, Institutionen oder Organisationen begeben oder garantiert werden: den Regierungen von OECD-Ländern (vorausgesetzt, dass die betreffenden Emissionen ein Investment Grade-Rating erhalten haben), den Regierungen der Volksrepublik China, Brasiliens, (vorausgesetzt, dass die betreffenden Emissionen ein Investment Grade-Rating erhalten haben), Indiens (vorausgesetzt, dass die betreffenden Emissionen ein Investment Grade-Rating erhalten haben) oder Singapurs mit Ausnahme der vorstehend aufgeführten: Europäische Investitionsbank, Europäische Bank für Wiederaufbau und Entwicklung, Internationale Finanz-Corporation (International Finance Corporation), Internationaler Währungsfonds, Europäische Atomgemeinschaft (Euratom), Asiatische Entwicklungsbank, Europäische Zentralbank, Europarat, Europäische Gesellschaft für die Finanzierung von Eisenbahnmateriale (Eurofima), Afrikanische Entwicklungsbank, Internationale Bank für Wiederaufbau und Entwicklung (Weltbank), Interamerikanische Entwicklungsbank, Europäische Union, Federal National Mortgage Association (Fannie Mae), Federal Home Loan Mortgage Corporation (Freddie Mac), Government National Mortgage Association (Ginnie Mae), Student Loan Marketing Association (Sallie Mae), Federal Home Loan Bank, Federal Farm Credit Bank, Tennessee Valley Authority, Straight-A Funding LLC.

Investmentziel

Der Fonds wird passiv verwaltet. Der Fonds bewirbt ökologische und soziale Merkmale und unterliegt den Offenlegungspflichten eines Finanzprodukts gemäß Artikel 8 Absatz 1 der Verordnung (EU) 2019/2088 über nachhaltigkeitsbezogene Offenlegungspflichten im Finanzdienstleistungssektor. Das Anlageziel besteht darin, die Wertentwicklung des MSCI EM Low Carbon SRI Leaders Index (der "Index") vor Gebühren und Aufwendungen abzubilden. Der Index basiert auf dem MSCI Emerging Markets Index (der "Mutterindex"), der die Wertentwicklung bestimmter Aktien großer und mittelständischer börsennotierter Unternehmen aus weltweiten Schwellenländern widerspiegeln soll.

Veranlagungsstruktur

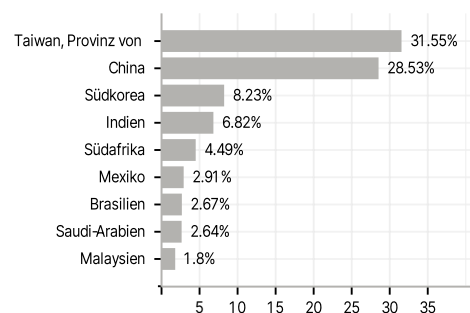
Anlagearten



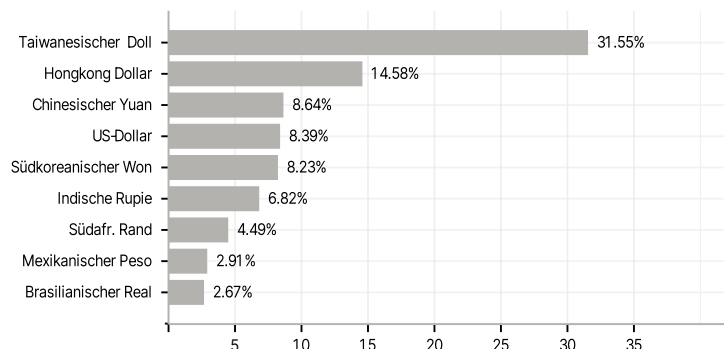
Branchen



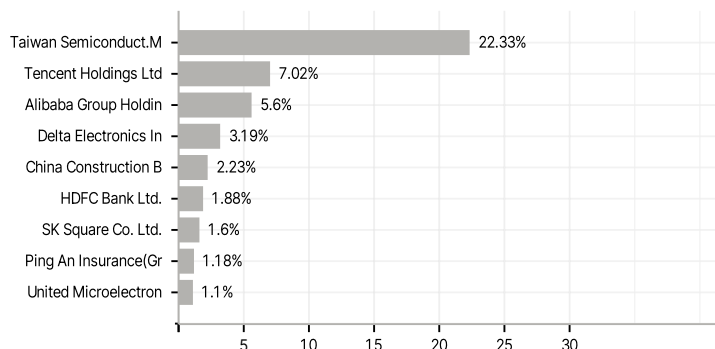
Länder



Währungen



Größte Positionen



RISIKOHINWEISE: Die Informationen auf dieser Seite dienen ausschließlich zu Informationszwecken und sollten weder als Verkaufsangebot noch als Aufforderung zum Kauf des Wertpapiers oder einer Empfehlung zugunsten des Wertpapiers verstanden werden. Die baha GmbH und die BAWAG P.S.K. Bank für Arbeit und Wirtschaft und Österreichische Postsparkasse Aktiengesellschaft übernehmen trotz sorgfältigster Recherche keinerlei Haftung für die Richtigkeit der angegebenen Daten.
Factsheet erstellt von: www.baha.com am 07.07.2026 23:31