



Wien 1, Schwarzenbergplatz 3

Anadi Global Selection

Miteigentumsfonds gemäß Investmentfondsgesetz 2011 idgF (InvFG)

Rechenschaftsbericht

über das Rechnungsjahr
1. März 2025 - 28. Februar 2026

Inhaltsverzeichnis

Organe der Amundi Austria GmbH.....	3
Angaben zur Vergütungspolitik.....	4
Bericht an die Anteilsinhaber/innen	5
Anlagestrategie.....	5
Übersicht über die letzten drei Rechnungsjahre des Fonds.....	6
Ertragsrechnung und Entwicklung des Fondsvermögens	7
1. Wertentwicklung des Rechnungsjahres (Fonds-Performance).....	7
2. Fondsergebnis.....	8
3. Entwicklung des Fondsvermögens.....	9
Vermögensaufstellung	10
Bestätigungsvermerk	14
Steuerliche Behandlung.....	16
Fondsbestimmungen.....	17
Anhang Informationen gemäß Art 11 der OffenlegungsVO	22

Organe der Amundi Austria GmbH

Aufsichtsrat

Olivier MARIÉE (Vorsitzender)

Aurélia Marie Catherine Marguerite LECOURTIER-GÉGOUT (stv. Vorsitzender)

Francesca CICERI

Elodie LAUGEL

Christianus PELLIS

Mag. Karin PASEKA

Harald ZNAIMER

Stefan ZDRAZIL

Staatskommissär

Ministerialrätin Mag. Jutta RAUNIG

Bundesministerium für Finanzen, Wien

Florian LANGMANN, MA MSc, Stv.

Bundesministerium für Finanzen, Wien

Geschäftsführung

Franck Patrick Gabriel JOCHAUD DU PLESSIX (Vorsitzender)

Christian MATHERN (stv. Vorsitzender) (bis 31.12.2025)

Bernhard GREIFENEDER (bis 31.12.2025)

Mag. Hannes ROUBIK

Mag. Thomas GODOVITS (ab 1.2.2026)

Depotbank

Raiffeisen Bank International AG, Wien

Prüfer

Deloitte Audit Wirtschaftsprüfungs GmbH

Angaben zur Vergütungspolitik

1.

Anzahl der Mitarbeiter	145
davon Begünstigte (sonstige Risikoträger) gemäß § 20 Abs. 2 Z 5 AIFMG	41
Gesamtsumme der an die Mitarbeiter und Geschäftsführung gezahlten Vergütungen	EUR 18,052.444,31
davon fixe Vergütungen	EUR 14,744.139,61
davon variable Vergütungen	EUR 3,308.304,70

2.

Gesamtsumme der Vergütungen an Risikoträger gemäß § 20 Abs. 2 Z 6 AIFMG	EUR 8,093.149,75
davon Gesamtsumme der fixen Vergütungen an Risikoträger	EUR 5,756.735,05
davon Gesamtsumme der variablen Vergütungen an Risikoträger	EUR 2,336.414,70
davon Vergütungen an die Geschäftsführung	EUR 2,338.736,03
davon Vergütungen an die Führungskräfte	EUR 3,263.429,22
davon Vergütungen an sonstige Risikoträger	EUR 1,989.067,83
davon Vergütungen an die Mitarbeiter mit Kontrollfunktionen	EUR 501.916,67
davon Vergütungen an die Mitarbeiter, die sich aufgrund ihrer Gesamtvergütung in derselben Einkommensstufe befinden wie Geschäftsführung und Risikoträger	EUR 0,00

Sämtliche Angaben in den Punkten 1 und 2 beziehen sich auf die Datenerfassung per 31.12.2024. Die ausgewiesenen Werte beinhalten unter Berücksichtigung der entsprechenden Vergütungspolitik gegebenenfalls auch aufgeschobene variable Vergütungen ehemaliger Risikoträger.

3.

Die Höhe der Gesamtvergütungen setzt sich aus fixen und variablen Bestandteilen zusammen. Die fixen Anteile orientieren sich an der Funktion, dem Grad der Verantwortung, der Ausbildung und den Kompetenzen der einzelnen Funktionsträger. Variable Bestandteile werden eingesetzt, um eine direkte Verknüpfung zwischen Entlohnung und risikobereinigter Leistung sowohl auf kurzfristige als auch auf langfristige Sicht zu schaffen und um auf diese Weise einen Gleichklang zwischen den Kundeninteressen, den Interessen der Gesellschaft und ihrer Stakeholder mit jenen der Mitarbeiter und Organe herzustellen. Für diese Zwecke werden auch Instrumente als Teil der variablen Vergütung eingesetzt. Die Berechnung der Höhe der variablen Vergütung basiert auf individuellen risikobasierten quantitativen und qualitativen Kriterien für einen mehrjährigen Betrachtungszeitraum.

4.

Die letzte zentrale unabhängige Überprüfung wurde im 2. Quartal 2024 durchgeführt, die detaillierten Ergebnisse wurden dem Vergütungsausschuss und dem Aufsichtsrat in ihrer Sitzung am 18.12.2024 zur Kenntnis gebracht. Es gab keinerlei Unregelmäßigkeiten oder Beanstandungen.

5.

Sowohl Vergütungsausschuss als auch Aufsichtsrat haben zuletzt in ihrer Sitzung vom 18.12.2024 die Grundsätze der Vergütungspolitik überprüft. Eine neue Version der Remuneration Policy wurde ebenfalls am 18.12.2024 beschlossen.

Einzelheiten der aktuellen Vergütungspolitik sind auf der Internet-Seite der Verwaltungsgesellschaft (<http://www.amundi.at>) abrufbar und werden auf Anfrage kostenlos in Papierform zur Verfügung gestellt.

Bericht an die Anteilhaber/innen

Sehr geehrte Anteilhaber!

Wir legen nachstehend den Bericht des Anadi Global Selection, Miteigentumsfonds gemäß Investmentfondsgesetz 2011 idgF (InvFG) über das Rechnungsjahr vom 01.03.2025 bis 28.02.2026 vor.

Methode zur Berechnung des Gesamtrisikos:

Commitment-Ansatz (gemäß dem 3. Hauptstück der 4. Derivate-Risikoberechnungs- und MeldeV)

Anlagestrategie

Der Fonds verfolgt eine aktive Veranlagungsstrategie und orientiert sich an keinem Referenzwert. Ziel des Fondsmanagements ist es, eine Optimierung der Risiko- und Ertragsentwicklung durch gezielte Steuerung des Veranlagungsgrades, der regionalen Gewichtungen und der Fondsselektion aktiv und passiv gemanagter Produkte zu erzielen. Zur Steuerung der Allokation werden die von Amundi Investment-Experten erarbeiteten Veranlagungsvorschläge im Portfolio widerspiegelt. Die Mittel des Anadi Global Selection werden zur Erzielung einer nachhaltigen Performance und einer angemessenen Risikodiversifizierung auf mehrere ausgesuchte Subfonds mit jeweils verschiedenen Anlagestrategien verteilt. Der Prozess der Subfondsauswahl erfolgt in Zusammenarbeit mit dem globalen Amundi Fund Research Team. Investitionen in sozialverantwortlich handelnde Unternehmen spielen in der Veranlagungsstrategie eine wichtige Rolle und wurden weiterhin akzentuiert. Amundis Grundsätze für nachhaltiges Investieren setzen hierfür den Rahmen, wobei insbesondere die systematische Berücksichtigung von ESG-Faktoren hervorzuheben ist.

Die Aktienkomponente wurde über die Berichtsperiode hinweg deutlich gewichtet, wobei die Regionen Nordamerika und Europa besonders betont wurden. Die US-Aktienallokation wurde breiter ausgestaltet, um der hohen Konzentration des US-Marktes in großkapitalisierten Technologieunternehmen mit einer höheren Diversifikation zu begegnen. Zu diesem Zweck wurden im Portfolio Value-Aktien und Unternehmen außerhalb des Mega-Cap-Segments, inklusive Small Caps, verstärkt beigemischt. Auch die Veranlagung an den europäischen Aktienmärkten wurde aufgrund von Diversifizierungsüberlegungen mittels Indexfonds weiter verbreitert und unterstützt so die ausgewogene Portfoliogestaltung.

Im Anleihensegment wurde die Duration im Beobachtungszeitraum weiterhin nahe jener des breiten Marktes gehalten. Unterstützend wirkten hier die Zinssenkungen der Notenbanken, fiskalpolitische Initiativen sorgten allerdings auch für Gegenwind. Die Beimischung von Unternehmensanleihen wurde angesichts des stabilen Finanzumfeldes und attraktiver Renditeniveaus beibehalten, Anleihen der Schwellenländer und europäische Hochzinsanleihen rundeten den Veranlagungsmix ab.

Im Berichtszeitraum wurden außerdem derivative Instrumente (Indexfutures) zur Steuerung des Investitionsgrades eingesetzt. ¹⁾

Im abgelaufenen Rechnungsjahr wurden keine Derivate getätigt, die unter die Berichtspflichten der ESMA Guidelines ESMA/2012/832 fallen.

Informationen über die Erfüllung der ökologischen und sozialen Merkmale finden Sie im Anhang „Informationen gemäß Art 11 der OffenlegungsVO“.

¹⁾ Aufgrund unterschiedlicher Berechnungsmethoden kann es zwischen den Prozentangaben der Anlagestrategie und der Vermögensaufstellung zu Abweichungen kommen.

Übersicht über die letzten drei Rechnungsjahre des Fonds

Fondsvermögen in EUR, Angaben zu den Tranchen in Tranchenwährung

Rechnungsjahre	28.02.2026	28.02.2025 ²⁾	30.04.2024 ¹⁾
Fondsvermögen	8.077.364,12	11.045.165,09	10.889.081,75

Ausschüttungsanteile AT0000A1WB47 in EUR

Rechenwert je Anteil	106,88	106,21	100,92
Anzahl der ausgegebenen Anteile	29.012,81	41.990,23	45.299,02
Ausschüttung je Anteil	2,36	2,3600	2,36
Wertentwicklung in %	3,05	7,71	5,90

Thesaurierungsanteile mit KEST-Abzug AT0000A1WBB8 in EUR

Rechenwert je Anteil	122,36	118,74	110,24
Anzahl der ausgegebenen Anteile	40.666,17	55.454,55	57.298,59
Zur Thesaurierung verwendeter Ertrag	4,2167	3,5452	-2,70
Auszahlung gemäß § 58 Abs 2 InvFG	0,6933	0,0028	0,0011
Wertentwicklung in %	3,05	7,71	5,90

1) Rumpfrechnungsjahr von 01.07.2023 – 30.04.2024

2) Rumpfrechnungsjahr von 01.05.2024 – 28.02.2025

Ertragsrechnung und Entwicklung des Fondsvermögens

1. Wertentwicklung des Rechnungsjahres (Fonds-Performance)

Ermittlung nach OeKB-Berechnungsmethode:
pro Anteil in Tranchenwährung ohne Berücksichtigung des Ausgabezuschlages

Ausschüttungsanteile AT0000A1WB47	In EUR
Rechenwert am Beginn des Rumpfrechnungsjahres	106,21
Ausschüttung am 30.04.2025 von 2,36 (entspricht 0,024035 Anteilen) (Rechenwert für einen Ausschüttungsanteil am 30.04.2025 (Ex-Tag) 98,19)	
Rechenwert am Ende des Rechnungsjahres	106,88
Gesamtwert inkl. (fiktiv) durch Ausschüttung erworbene Anteile (1,024035 * 106,88)	109,45
Wertentwicklung eines Anteiles im Rechnungsjahr in %	3,05
Nettoertrag pro Anteil	3,24

Thesaurierungsanteile mit KEST-Abzug AT0000A1WBB8	
Rechenwert am Beginn des Rumpfrechnungsjahres	118,74
Auszahlung (KESt) am 30.04.2025 von 0,0028 (entspricht 0,000025 Anteilen) (Rechenwert für einen Thesaurierungsanteil mit KEST-Abzug am 30.04.2025 (Ex-Tag) 112,41)	
Rechenwert am Ende des Rechnungsjahres	122,36
Gesamtwert inkl. (fiktiv) durch Ausschüttung erworbene Anteile (1,000025 * 122,36)	122,36
Wertentwicklung eines Anteils im Rechnungsjahr in %	3,05
Nettoertrag pro Anteil	3,62

Die Anteilswertermittlung durch die Depotbank erfolgt getrennt je Anteilscheinklasse. Die Jahresperformanzenwerte der einzelnen Anteilscheinklassen können voneinander abweichen. Wertentwicklungen der Vergangenheit lassen keine verlässlichen Rückschlüsse auf die zukünftige Entwicklung eines Investmentfonds zu.

Ausschüttung für Ausschüttungsanteile - AT0000A1WB47

Die Ausschüttung von EUR 2,36 je Anteil wird ab 30.04.2026 von den depotführenden Banken vorgenommen.

Die kuponauszahlende Bank ist verpflichtet, von der Ausschüttung Kapitalertragsteuer in der Höhe von EUR 0,6407 je Anteil einzubehalten, sofern keine Befreiungsgründe vorliegen.

Auszahlung für Thesaurierungsanteile mit KEST-Abzug - AT0000A1WBB8

Die Auszahlung der Kapitalertragsteuer in der Höhe von EUR 0,6933 je Thesaurierungsanteil mit KEST-Abzug wird ab 30.04.2026 von den depotführenden Banken vorgenommen, sofern keine Befreiungsgründe vorliegen.

2. Fondsergebnis

Angaben in EUR

a. Realisiertes Fondsergebnis

Ordentliches Fondsergebnis

Erträge (ohne Kursergebnis) 72.840,49

Zinsenerträge (inkl. ordentliche Erträge ausl. Subfonds) 35.482,79

Dividendenerträge 47.972,36

Ausschüttungen ausländischer Subfonds 0,04

einbehaltene Quellensteuer Zinsen -8,22

einbehaltene Quellensteuer Dividenden -10.529,50

72.917,47

Zinsaufwendungen (Sollzinsen) -76,98

Aufwendungen

-137.967,81

Vergütung an die Verwaltungsgesellschaft -120.791,28

Verwaltungskostenrückvergütung aus Subfonds ⁶⁾ 1.000,15

Kosten für den Wirtschaftsprüfer und steuerliche Vertretung -5.220,80

Publizitätskosten und Aufsichtskosten -538,92

Kosten für die Depotbank -12.416,96

Ordentliches Fondsergebnis (exkl. Ertragsausgleich)

-65.127,32

Realisiertes Kursergebnis ^{1) 2)}

Realisierte Gewinne aus Wertpapieren
(inkl. außerordentliche agE ausl. Subfonds) 706.793,26

Realisierte Gewinne aus derivativen Instrumenten
(inkl. Devisengewinne) 27.662,78

Realisierte Verluste aus Wertpapieren -245.907,08

Realisierte Verluste aus derivativen Instrumenten
(inkl. Devisenverluste) -2.985,60

Realisiertes Kursergebnis (exkl. Ertragsausgleich) 485.563,36

Realisiertes Fondsergebnis (exkl. Ertragsausgleich) 420.436,04

b. Nicht realisiertes Kursergebnis ^{1) 2)}

Veränderung des nicht realisierten Kursergebnisses -167.213,92

Ergebnis des Rechnungsjahres ³⁾ 253.222,12

c. Ertragsausgleich

Ertragsausgleich für Erträge des Rechnungsjahres -96.570,97

Fondsergebnis gesamt 156.651,15

3. Entwicklung des Fondsvermögens

Fondsvermögen am Beginn des Rechnungsjahres ⁴⁾	11.045.165,09
Ausschüttung/Auszahlung am 30.04.2025 (inkl. Ausschüttungsausgleich)	-98.024,26
Ausschüttung (für Ausschüttungsanteile) (AT0000A1WB47)	-97.872,90
Auszahlung (für Thesaurierungsanteile mit KEST-Abzug) (AT0000A1WBB8)	-151,36
Ausgabe und Rücknahme von Anteilen (inkl. Ausschüttungsausgleich)	
Ausgabe von 2.674,30 Anteilen und Rücknahme von 30.440,10 Anteilen	-3.026.427,86
Fondsergebnis gesamt	
(das Fondsergebnis ist im Detail im Punkt 2. dargestellt)	<u>156.651,15</u>
Fondsvermögen am Ende des Rechnungsjahres ⁵⁾	<u>8.077.364,12</u>

Erläuterungen zu den Wertangaben bezüglich Fondsergebnis und Entwicklung des Fondsvermögens:

- 1) Realisierte Gewinne und realisierte Verluste sind nicht periodenabgegrenzt und stehen so wie die Veränderung des nicht realisierten Kursergebnisses nicht unbedingt in Beziehung zu der Wertentwicklung des Fonds im Rechnungsjahr.
- 2) Kursergebnis gesamt, ohne Ertragsausgleich (realisiertes Kursergebnis ohne Ertragsausgleich, zuzüglich Veränderung des nicht realisierten Kursergebnisses): EUR 318.349,44.
- 3) Das Ergebnis des Rechnungsjahres beinhaltet explizit ausgewiesene Transaktionskosten in Höhe von EUR -447,06 für fremde Spesen WP, Optionen und Futures.
- 4) Anteilsumlauf zu Beginn des Rechnungsjahres: 41.990,23 Ausschüttungsanteile, 55.454,55 Thesaurierungsanteile mit KEST-Abzug.
- 5) Anteilsumlauf am Ende des Rechnungsjahres: 29.012,81 Ausschüttungsanteile, 40.666,17 Thesaurierungsanteile mit KEST-Abzug.
- 6) Für Anteile an anderen Investmentfonds, in die der Fonds investiert („Subfonds“), kann eine Verwaltungsvergütung von bis zu 2,50 % vH des in diesen Subfonds veranlagten Fondsvermögens verrechnet werden. Die Position „Verwaltungskostenrückvergütung aus Subfonds“ bezieht sich auf die teilweise Rückgängigmachung der Verwaltungsgebühr durch die Verwaltungsgesellschaft des Subfonds.

Vermögensaufstellung

Gattungsbezeichnung	ISIN	Bestand 28.02.2026	Käufe/ Zugänge im Berichtszeitraum Stücke / Anteile / Nominale	Verkäufe/ Abgänge	Kurs in WP-Whg	Kurswert in EUR	% des FV
Börsengehandelte Wertpapiere							
Verzinsliche Wertpapiere							
Verzinsliche Wertpapiere in EUR							
Oesterreich, Republik;Bundesanleihe 2022-2049/3	AT0000A2Y8G4	70.000		39.000	73,114500	51.180,15	0,63
Belgien, Königreich;EO-Obl. Lin. 2018(33) Ser. 86	BE0000346552	40.000		44.472	90,491000	36.196,40	0,45
Bundesrep.Deutschland;Anl.v.2020 (2030)	DE0001030708	45.000		129.200	90,768000	40.845,60	0,51
Spanien;EO-Obligaciones 2015(30)	ES00000127A2	45.000		54.000	98,227500	44.202,38	0,55
Spanien;EO-Bonos 2021(42)	ES0000012J07	80.000	69.000	40.000	68,587000	54.869,60	0,68
Europäische Union;EO-Medium-Term Notes 2021(37)	EU000A3K4C42	83.000			75,451500	62.624,75	0,78
Irland;EO-Treasury Bonds 2018(31)	IE00BFZRQ242	40.000		37.300	95,365000	38.146,00	0,47
Italien, Republik;EO-B.T.P. 2022(35)	IT0005508590	57.000			106,751500	60.848,36	0,75
Summe der börsengehandelten Wertpapiere						388.913,24	4,81
Investmentzertifikate							
Investmentzertifikate in EUR							
Amundi Öko Sozial Euro Corp. Bond;Miteigentumsanteile - Ausschuetzend	AT0000706734	3.967	5.213	1.246	125,330000	497.184,11	6,16
Amundi Öko Sozial Em.Mark.Corp.Bd.;Miteigentumsanteile - Thesaurierend	AT0000764873	5.220	3.492	860	20,540000	107.218,80	1,33
Amundi Öko Sozial Euro Govern.Bond;Miteigentumsanteile - Thesaurierend	AT0000822671	51.181		22.724	13,990000	716.022,19	8,86
Amundi Select Europe Stock;Miteigentumsanteile - Thesaurierend	AT0000822762	197	50	134	274,750000	54.125,75	0,67
Amundi Mündel Rent;Miteigentumsanteile - Ausschuetzend	AT0000856505	500		1.144	69,660000	34.830,00	0,43
Amundi Öko Sozial Euro Sh. Term Bd;Miteigentumsanteile - Thesaurierend	AT0000A05TK3	405	610	655	127,390000	51.592,95	0,64
Amundi Öko Sozial Stock;Miteigentumsanteile - Thesaurierend	AT0000A06Q31	217	69	73	289,730000	62.871,41	0,78
Amundi Öko Sozial Euro Aggreg.Bond;Miteigentumsanteile - Thesaurierend	AT0000A0FM79	3.495	1.045	3.928	120,200000	420.099,00	5,20
Amundi Gl.High Yield Bond Low Dur.;Miteigentumsanteile - Thesaurierend	AT0000A13YU6	220		74	119,750000	26.345,00	0,33
Amundi CPR Climate Action;Miteigentumsanteile - Thesaurierend	AT0000A28YU4	415		164	164,540000	68.284,10	0,85
Amundi EO Liquidity-Rtd RESPO.;Act.au Port. J Cap.(3Déc.) oN	FR0013016607	24	12	27	10.869,090000	258.684,34	3,20
Am.MSC.W.Cl.Pa.AI.UMW.U.ETF DR;Ac.au Po. Uci. ETF DR DL Ac.oN	FR0014003FW1	1.455		1.352	66,990000	97.470,45	1,21
Amundi ETF-S&P500 EW ESG U.ETF;Reg.Shs UCITS ETF Acc. oN	IE000LAP5Z18	6.960	4.014		12,842000	89.380,32	1,11
Am.ETF-MSCI NA ESG	IE000MYCJA42	1.770	350	1.280	156,438000	276.895,26	3,43
BR.TR.U.ETF;Bear.Shs EUR Acc. oN	IE000O5FBC47	7.070	2.975	5.185	37,750000	266.892,50	3,30
Amu.ETF-MSCI USA ESG Sel.U.ETF;Reg.Shs USD Acc. o.N.	IE000PEAJOT0	1.365	605	315	102,200000	139.503,00	1,73
Am.ETF-M.US.SRI CL.PARIS ALIGN;Bear.Shs EUR Acc. oN	IE000R85HL30	1.360	825	438	107,940000	146.798,40	1,82
Vang.I.S.-Euroz.Inf.-Lkd Bd I.;Reg.Shs Inst. Plus EUR Acc oN	IE00BGCZ0719	680	162		132,669900	90.215,53	1,12
Pictet-Japanese Eq.Opportunit.;Namens-Anteile I (EUR) o.N.	LU0255979238	340			164,150000	55.772,77	0,69
AIS-MSCI PAC.X JPN SRI CPAUE;Namens-Anteile IE (C) o.N.	LU0390718863	25		6	3.032,020000	75.800,50	0,94
UBS (Lux) BF-EO H. Yield (EUR);Namens-Anteile I-A1-Acc o.N.	LU0415181899	185	253	68	194,660000	36.012,10	0,45
SSGA-St.Str.Em.Mk.Scr.Enh.Eq.;Reg. Shares I EUR o.N.	LU0579408591	3.275			25,785000	84.445,88	1,05
AIS-A.MSCI JPN ESG BR.Tran.UE;Namens-Anteile IE Cap.EUR o.N.	LU0996179858	200	105	349	165,900000	33.180,00	0,41

Gattungsbezeichnung	ISIN	Bestand 28.02.2026	Käufe/ Verkäufe/ Zugänge Abgänge im Berichtszeitraum Stücke / Anteile / Nominale	Kurs in WP-WHg	Kurswert in EUR	% des FV
Investmentzertifikate in EUR (Fortsetzung)						
AIS-Amundi EUR Corp.Bond ESG;Namens-Anteile IE Cap. o.N.	LU1050468989	1.575	516	118,780000	187.078,50	2,32
Eleva UCITS Fd-Eleva Euro.Sel.;Nam.-Ant. I2 EUR acc. o.N.	LU1140883403	25	8	2.823,570000	70.589,25	0,87
Exane Fds 2-Exane Eq.Sel.Euro.;Actions Nominat. S o.N.	LU1443248544	3	1	22.920,360000	68.761,08	0,85
AIS-A.Euro Gov.Tilted Green Bd;Namens-Anteile C Cap.EUR o.N.	LU1681046261	3.455	506 664	224,713200	776.384,11	9,61
AIS-AM.MSCI EUR SRI CPAUE;Act. Nom. DR A EUR Acc. oN	LU1861137484	970	770 1.270	87,832000	85.197,04	1,05
AIS-Amundi MSCI EM SRI CPA UE;Act. Nom. IE EUR Acc. oN	LU1861137724	115	75 55	1.487,730000	171.088,95	2,12
Memnon Fd-Memnon European Fund;Act. Nom. Class I2 EUR Acc. oN	LU1878180014	63		421,350000	26.545,05	0,33
AIS-Am.Pri.Euro Government Bd;Nam.-Ant.UC.ETF DR EUR Dis.oN	LU1931975152	33.100	16.675 11.970	17,244000	570.776,40	7,07
MUL Am.MSCI Eur.ESG Sel.U.ETF;UCITS ETF Inh.Anteile Acc	LU1940199711	2.100	4.020 4.930	40,144000	84.302,40	1,04
AAF Parnassus US ESG Equities;Namens-Anteile X1 EUR Acc.o.N.	LU1955039661	919	291	217,196000	199.603,12	2,47
Amundi Fds-Em.Mkts Loc.Ccy Bd;Act. Nom. Z EUR Dis. oN	LU2052288532	75	42 25	754,960000	56.622,00	0,70
Amundi Fds-Emerging Markets Bd;Act. Nom. Z hdg EUR Dis. oN	LU2085674625	105	89 25	760,790000	79.882,95	0,99
Am.Fds-Amundi Fds Euro Aggr.Bd;Act. Nom. Z uh EUR Acc. oN	LU2085674898	112	60	981,240000	109.898,88	1,36
AIS-Amu.MSCI Japan SRI CPAUE;Act.Nom.UC.E.DR EO Acc.oN	LU2233156749	525	365 425	50,420000	26.470,50	0,33
FCHIP-FCH UBS Eur.Opp.Sust.Eq.;Act. Nom. Z EUR Acc. oN	LU2351330167	28	16	1.295,000000	36.260,00	0,45
Fd Chan I P-FCH B I Gr Eu A B;Act. Nom. Z(C) EUR Acc. oN	LU2423589378	93		1.136,630000	105.773,65	1,31
Fd Chan In Pa-FCH HSBC E.H.Y.B;Act. Nom. Z(C) EUR Dis. oN	LU2423594881	21	21	1.249,610000	26.241,81	0,32
Investmentzertifikate in USD						
CT (Lux) US Contrar.Core Equi.;Namens-Anteile IU o.N.	LU0640477955	1.330	305 735	128,842400	145.239,13	1,80
AB SICAV I-Select US Equ.Ptf.;Actions Nom. S1 Acc.USD o.N.	LU0683601610	1.445	515 405	100,680000	123.306,01	1,53
BNP Paribas US Small Cap;Act. Nom. I Cap o.N.	LU0823411292	124	276	574,200000	60.347,33	0,75
Schroder ISF GI Emerg.Mkts Op.;Act. Nom. IZ USD Acc. oN	LU2031322808	5.875	3.019 860	36,686900	182.680,46	2,26
FCHIP-FCH JPMorgan US Eq.Focus;Act. Nom. Z USD Acc. oN	LU2351337501	173	117	1.669,030000	244.727,88	3,03
Fd Chan Inv Par-FCH L S.U.S.G.E;Act. Nom. Z(C) USD Acc. oN	LU2423583090	70	50	2.320,000000	137.644,62	1,70
Fd Chan I.Par-FCH N.B.U.L.C.V;Act. Nom. Z(C) USD Acc. oN	LU2423587752	152	64 108	1.535,180000	197.777,14	2,45
Investmentzertifikate in JPY						
Man Fds-Man Jap.CoreAlpha Equ.;Reg. Sh. IXX JPY Acc. o.N.	IE00BF2S5G73	238	167	27.641,000000	35.732,87	0,44
SUMME Investmentzertifikate					7.498.555,49	92,83
SUMME Wertpapiervermögen					7.887.468,73	97,65
Finanzterminkontrakte						
Bankguthaben						
EUR-Guthaben					164.772,93	2,04
Guthaben/Verbindlichkeiten in Nicht-EU-Waehrungen						
USD		21.188,70			17.958,81	0,22
GBP		8.783,52			10.059,58	0,12
JPY		392.303,00			2.130,88	0,03
SUMME Bankguthaben					194.922,20	2,41

	Kurswert in EUR	% des FV
Abgrenzungen		
Zinsenansprüche	4.331,51	0,05
Diverse Gebühren	-9.358,32	-0,12
SUMME Abgrenzungen	-5.026,81	-0,06
SUMME Fondsvermögen	8.077.364,12	100,00
Ausschüttungsanteile AT0000A1WB47	STK	29.012,807
Anteilswert	EUR	106,880
Thesaurierungsanteile mit KESSt-Abzug AT0000A1WBB8	STK	40.666,165
Anteilswert	EUR	122,360

Erläuterungen zur Vermögensaufstellung:

Wertpapierfinanzierungsgeschäfte und Gesamttrendite-Swaps im Sinne der Verordnung (EU) 2015/2365 wurden, insoweit sie laut Fondsbestimmungen zulässig sind, im Berichtszeitraum nicht eingesetzt.

Devisenkurse			per 26.02.2026
Britische Pfund	GBP	0,873150	1 = EUR
Japanische Yen	JPY	184,103800	1 = EUR
US Dollar	USD	1,179850	1 = EUR

Risikohinweis:

Es besteht das Risiko, dass aufgrund von Kursbildungen auf illiquiden Märkten die Bewertungskurse bestimmter Wertpapiere von ihren tatsächlichen Veräußerungen abweichen können (Bewertungsrisiko).
Der Wert eines Anteiles ergibt sich aus der Teilung des Gesamtwertes des Kapitalanlagefonds einschließlich der Erträge durch die Zahl der Anteile. Der Gesamtwert des Kapitalanlagefonds ist aufgrund der jeweiligen Kurswerte der zu ihm gehörigen Wertpapiere, Geldmarktinstrumente und Bezugsrechte zuzüglich des Wertes der zum Fonds gehörenden Finanzanlagen, Geldbeträge, Guthaben, Forderungen und sonstigen Rechte abzüglich Verbindlichkeiten, von der Depotbank zu ermitteln.

Das Nettovermögen wird nach folgenden Grundsätzen ermittelt:

- Der Wert von Vermögenswerten, welche an einer Börse oder an einem anderen geregelten Markt notiert oder gehandelt werden, wird grundsätzlich auf der Grundlage des letzten verfügbaren Kurses ermittelt.
- Sofern ein Vermögenswert nicht an einer Börse oder an einem anderen geregelten Markt notiert oder gehandelt wird oder sofern für einen Vermögenswert, welcher an einer Börse oder an einem anderen geregelten Markt notiert oder gehandelt wird, der Kurs den tatsächlichen Marktwert nicht angemessen widerspiegelt, wird auf die Kurse zuverlässiger Datenprovider oder alternativ auf Marktpreise gleichartiger Wertpapiere oder andere anerkannte Bewertungsmethoden zurückgegriffen.

**Während des Berichtszeitraumes abgeschlossene Geschäfte,
soweit sie nicht mehr in der Vermögensaufstellung erscheinen:
Käufe und Verkäufe in Wertpapieren, Investmentanteilen und Schuldscheindarlehen
(Marktzuordnung zum Berichtsstichtag)**

Gattungsbezeichnung	ISIN	Whg.	Käufe/Zugänge Stücke / Anteile / Nominale	Verkäufe/Abgänge Stücke / Anteile / Nominale
Verzinsliche Wertpapiere				
Bundesrep.Deutschland;Anl.v.2018 (2028)	DE0001102440	EUR	0	61.200
Frankreich;EO-OAT 2017(39)	FR0013234333	EUR	0	45.000
International Bank Rec. Dev.;EO-Medium-Term Notes 2023(33)	XS2577109049	EUR	0	19.000
Italien, Republik;EO-B.T.P. 2023(25)	IT0005534281	EUR	0	43.000
Andere Wertpapiere				
Amu.S&P GI ENE.CAR.RED.ETF;Reg.Shs EUR Dis. oN	IE0009SJ3GE3	EUR	0	3.697
AMUNDI FDS - US Equity Select;Act. Nom. Z USD Acc. oN	LU2146569657	USD	60	95
Amundi Oeko Sozial Euro Bd.Climate;Miteigentumsanteile - Ausschuettend	AT0000947643	EUR	0	2.038
Amundi Öko Sozial Euro Corp. Bond;Miteigentumsanteile - Ausschuettend	AT0000706734_alt	EUR	0	4.302
Bond Strategy Euro S.T. 3Y ;Miteigentumsanteile - Ausschuettend	AT0000A0G4E2	EUR	0	35.621
C 70;Miteigentumsanteile - Thesaurierend	AT0000A08ZU3	EUR	0	426
JPMorgan Fds-Emer.Mrkt Opp.Fd;A.N. JPM-EMO I (acc) EUR o.N.	LU0802113760	EUR	0	500
MS Invst Fds-US Advantage Fund;Actions Nom. Z USD o.N.	LU0360484686	USD	460	460
Nordea 1-Europ.High Yld Bd Fd;Actions Nom. Class BI-EUR	LU0141799097	EUR	570	570
Pictet-USD Government Bonds;Namens-Anteile HI EUR o.N.	LU1226265632	EUR	0	83
Inflation Linked				
Frankreich;EO-Infl.Index-Lkd OAT 2014(30)	FR0011982776	EUR	0	39.674

Wien, am 15. Juni 2026

Amundi Austria GmbH

Franck Jochaud du Plessix

Mag. Hannes Roubik

Mag. Thomas Godovits

Bestätigungsvermerk

Prüfungsurteil

Wir haben den beigefügten Rechenschaftsbericht der Amundi Austria GmbH, über den von ihr verwalteten

Anadi Global Selection,
Miteigentumsfonds gemäß Investmentfondsgesetz 2011 idgF (InvFG),

bestehend aus der *Vermögensaufstellung* zum 28. Februar 2026, der *Ertragsrechnung* für das an diesem Stichtag endende Rechnungsjahr und den *sonstigen in Anlage I Schema B Investmentfondsgesetz 2011 (InvFG 2011) vorgesehenen Angaben*, geprüft.

Nach unserer Beurteilung entspricht der Rechenschaftsbericht den gesetzlichen Vorschriften und vermittelt ein möglichst getreues Bild der Vermögens- und Finanzlage zum 28. Februar 2026 sowie der Ertragslage des Fonds für das an diesem Stichtag endende Rechnungsjahr in Übereinstimmung mit den Bestimmungen des InvFG 2011.

Grundlage für das Prüfungsurteil

Wir haben unsere Abschlussprüfung gemäß § 49 Abs. 5 InvFG 2011 in Übereinstimmung mit den österreichischen Grundsätzen ordnungsmäßiger Abschlussprüfung durchgeführt. Diese Grundsätze erfordern die Anwendung der International Standards on Auditing (ISA). Unsere Verantwortlichkeiten nach diesen Vorschriften und Standards sind im Abschnitt "Verantwortlichkeiten des Abschlussprüfers für die Prüfung des Rechenschaftsberichts" unseres Bestätigungsvermerks weitergehend beschrieben. Wir sind von der Gesellschaft unabhängig in Übereinstimmung mit den österreichischen unternehmensrechtlichen und berufsrechtlichen Vorschriften und wir haben unsere sonstigen beruflichen Pflichten in Übereinstimmung mit diesen Anforderungen erfüllt. Wir sind der Auffassung, dass die von uns bis zum Datum des Bestätigungsvermerks erlangten Prüfungsnachweise ausreichend und geeignet sind, um als Grundlage für unser Prüfungsurteil zu diesem Datum zu dienen.

Sonstige Informationen

Die gesetzlichen Vertreter sind für die sonstigen Informationen verantwortlich. Die sonstigen Informationen umfassen alle Informationen im Rechenschaftsbericht, ausgenommen die *Vermögensaufstellung*, die *Ertragsrechnung*, die *sonstigen in Anlage I Schema B InvFG 2011 vorgesehenen Angaben* und den Bestätigungsvermerk.

Unser Prüfungsurteil zum Rechenschaftsbericht erstreckt sich nicht auf diese sonstigen Informationen und wir geben dazu keine Art der Zusicherung.

Im Zusammenhang mit unserer Prüfung des Rechenschaftsberichts haben wir die Verantwortlichkeit, diese sonstigen Informationen zu lesen und dabei zu würdigen, ob die sonstigen Informationen wesentliche Unstimmigkeiten zum Rechenschaftsbericht oder zu unseren bei der Abschlussprüfung erlangten Kenntnissen aufweisen oder anderweitig falsch dargestellt erscheinen.

Falls wir auf der Grundlage der von uns zu den vor dem Datum dieses Bestätigungsvermerks erlangten sonstigen Informationen durchgeführten Arbeiten den Schluss ziehen, dass eine wesentliche falsche Darstellung dieser sonstigen Informationen vorliegt, sind wir verpflichtet, über diese Tatsache zu berichten. Wir haben in diesem Zusammenhang nichts zu berichten.

Verantwortlichkeiten der gesetzlichen Vertreter und des Aufsichtsrats für den Rechenschaftsbericht

Die gesetzlichen Vertreter sind verantwortlich für die Aufstellung des Rechenschaftsberichts und dafür, dass dieser in Übereinstimmung mit den Bestimmungen des InvFG 2011 ein möglichst getreues Bild der Vermögens-, Finanz- und Ertragslage des Fonds vermittelt. Ferner sind die gesetzlichen Vertreter verantwortlich für die internen Kontrollen, die sie als notwendig erachten, um die Aufstellung eines Rechenschaftsberichts zu ermöglichen, der frei von wesentlichen falschen Darstellungen aufgrund von dolosen Handlungen oder Irrtümern ist.

Der Aufsichtsrat ist gemäß § 14 Abs. 3 InvFG für die nachprüfende Kontrolle des Rechnungslegungsprozesses der Gesellschaft betreffend den von ihr verwalteten Fonds verantwortlich.

Verantwortlichkeiten des Abschlussprüfers für die Prüfung des Rechenschaftsberichts

Unsere Ziele sind, hinreichende Sicherheit darüber zu erlangen, ob der Rechenschaftsbericht als Ganzes frei von wesentlichen falschen Darstellungen aufgrund von dolosen Handlungen oder Irrtümern ist und einen Bestätigungsvermerk zu erteilen, der unser Prüfungsurteil beinhaltet. Hinreichende Sicherheit ist ein hohes Maß an Sicherheit, aber keine Garantie dafür, dass eine in Übereinstimmung mit den österreichischen Grundsätzen ordnungsmäßiger Abschlussprüfung, die die Anwendung der ISA erfordern, durchgeführte Abschlussprüfung eine wesentliche falsche Darstellung, falls eine solche vorliegt, stets aufdeckt. Falsche Darstellungen können aus dolosen Handlungen oder Irrtümern resultieren und werden als wesentlich angesehen, wenn von ihnen einzeln oder insgesamt vernünftigerweise erwartet werden könnte, dass sie die auf der Grundlage dieses Rechenschaftsberichts getroffenen wirtschaftlichen Entscheidungen von Nutzern beeinflussen.

Als Teil einer Abschlussprüfung in Übereinstimmung mit den österreichischen Grundsätzen ordnungsmäßiger Abschlussprüfung, die die Anwendung der ISA erfordern, üben wir während der gesamten Abschlussprüfung pflichtgemäßes Ermessen aus und bewahren eine kritische Grundhaltung.

Darüber hinaus gilt:

— Wir identifizieren und beurteilen die Risiken wesentlicher falscher Darstellungen aufgrund von dolosen Handlungen oder Irrtümern im Rechenschaftsbericht, planen Prüfungshandlungen als Reaktion auf diese Risiken, führen sie durch und erlangen Prüfungsnachweise, die ausreichend und geeignet sind, um als Grundlage für unser Prüfungsurteil zu dienen. Das Risiko, dass aus dolosen Handlungen resultierende wesentliche falsche Darstellungen nicht aufgedeckt werden, ist höher als ein aus Irrtümern resultierendes, da dolose Handlungen kollusives Zusammenwirken, Fälschungen, beabsichtigte Unvollständigkeiten, irreführende Darstellungen oder das Außerkraftsetzen interner Kontrollen beinhalten können.

— Wir gewinnen ein Verständnis von den für die Abschlussprüfung relevanten internen Kontrollen, um Prüfungshandlungen zu planen, die unter den gegebenen Umständen angemessen sind, jedoch nicht mit dem Ziel, ein Prüfungsurteil zur Wirksamkeit der internen Kontrollen der Gesellschaft abzugeben.

— Wir beurteilen die Angemessenheit der von den gesetzlichen Vertretern angewandten Rechnungslegungsmethoden sowie die Vertretbarkeit der von den gesetzlichen Vertretern dargestellten geschätzten Werte in der Rechnungslegung und damit zusammenhängende Angaben.

— Wir beurteilen die Gesamtdarstellung, den Aufbau und den Inhalt des Rechenschaftsberichts einschließlich der Angaben sowie ob der Rechenschaftsbericht die zugrunde liegenden Geschäftsvorfälle und Ereignisse in einer Weise wiedergibt, dass ein möglichst getreues Bild erreicht wird.

Wir tauschen uns mit dem Aufsichtsrat unter anderem über den geplanten Umfang und die geplante zeitliche Einteilung der Abschlussprüfung sowie über bedeutsame Prüfungsfeststellungen, einschließlich etwaiger bedeutsamer Mängel in den internen Kontrollen, die wir während unserer Abschlussprüfung erkennen, aus.

Wien, am 18. Juni 2026

Deloitte Audit Wirtschaftsprüfungs GmbH

Dipl.-Kffr. Karen Burghardt
Wirtschaftsprüferin

Steuerliche Behandlung

des Anadi Global Selection

Die steuerliche Behandlung wird von der Österreichischen Kontrollbank (OeKB) auf Basis der Daten aus der Fondsbuchhaltung berechnet, auf www.profitweb.at veröffentlicht und steht zum Download zur Verfügung.

Amundi Austria GmbH stellt zudem die steuerliche Behandlung in unserem Download-Center unter download.fonds.at zur Verfügung.

Alle Zahlenangaben beziehen sich auf die am Abschlussstichtag im Umlauf befindlichen Anteile und auf inländische Anleger, die unbeschränkt steuerpflichtig sind. Anleger mit Sitz, Wohnsitz oder gewöhnlichem Aufenthalt außerhalb Österreichs haben die jeweiligen Gesetze zu beachten.

Fondsbestimmungen

Fondsbestimmungen für den

Anadi Global Selection

gemäß InvFG 2011

Die Fondsbestimmungen für den Investmentfonds **Anadi Global Selection**, Miteigentumsfonds gemäß **Investmentfondsgesetz 2011 idgF** (InvFG), wurden von der Finanzmarktaufsicht (FMA) genehmigt.

Der Investmentfonds ist ein Organismus zur gemeinsamen Veranlagung in Wertpapieren (OGAW) und wird von der Amundi Austria GmbH (nachstehend „Verwaltungsgesellschaft“ genannt) mit Sitz in Wien verwaltet.

Artikel 1 Miteigentumsanteile

Die Miteigentumsanteile werden durch Anteilscheine (Zertifikate) mit Wertpapiercharakter verkörpert, die auf Inhaber lauten.

Die Anteilscheine werden in Sammelurkunden dargestellt. Effektive Stücke können daher nicht ausgefolgt werden.

Artikel 2 Depotbank (Verwahrstelle)

Bis 30.04.2024:

Die für den Investmentfonds bestellte Depotbank (Verwahrstelle) ist die State Street Bank International GmbH, Filiale Wien, Wien.

Zahlstellen für Anteilscheine sind die Depotbank (Verwahrstelle) oder sonstige im Prospekt genannte Zahlstellen.

Ab 01.05.2024:

Die für den Investmentfonds bestellte Depotbank (Verwahrstelle) ist die Raiffeisen Bank International AG, Wien.

Zahlstellen für Anteilscheine sind die Depotbank (Verwahrstelle) oder sonstige im Prospekt genannte Zahlstellen.

Artikel 3 Veranlagungsinstrumente und -grundsätze

Der Investmentfonds verfolgt eine aktive Veranlagungsstrategie und orientiert sich an keinem Referenzwert.

Für den Investmentfonds dürfen nachstehende Vermögenswerte nach Maßgabe des InvFG ausgewählt werden.

Beschreibung des Veranlagungsschwerpunktes

Der Investmentfonds investiert **zu mindestens 71 vH** des Fondsvermögens in internationale Anleihen- und Aktienfonds, die ihrerseits überwiegend in Aktien und Aktien gleichwertige Wertpapiere oder in Hochzins- oder Unternehmensanleihen oder in Schuldverschreibungen oder Geldmarktinstrumente investieren. Die durch Investments in Aktien und Aktien gleichwertige Wertpapiere sowie Aktienfonds und derivative Instrumente erreichte Aktienquote beträgt je nach Markteinschätzung **maximal 50 vH** des Fondsvermögens.

Der Investmentfonds kann auch in Veranlagungen investieren, die nicht auf Fondswährung lauten.

Das Währungsrisiko wird durch Kurssicherungsgeschäfte **zu mindestens 50 vH** des Fondsvermögens beseitigt. Dies bedeutet, dass **maximal 50 vH** des Fondsvermögens einem Fremdwährungsrisiko ausgesetzt sind.

Die nachfolgenden Veranlagungsinstrumente werden unter Einhaltung des obig beschriebenen Veranlagungsschwerpunktes für das Fondsvermögen erworben.

Gegebenenfalls können Anteile an Investmentfonds erworben werden, deren Anlagerestriktionen hinsichtlich des obig beschriebenen Veranlagungsschwerpunktes und der unten zu den Veranlagungsinstrumenten angeführten Beschränkungen abweichen. Die jederzeitige Einhaltung des obig beschriebenen Veranlagungsschwerpunktes bleibt hiervon unberührt.

3.1. Wertpapiere

Wertpapiere (einschließlich Wertpapiere mit eingebetteten derivativen Instrumenten) dürfen **bis zu 29 vH** des Fondsvermögens erworben werden.

3.2. Geldmarktinstrumente

Geldmarktinstrumente dürfen **bis zu 29 vH** des Fondsvermögens erworben werden.

3.3. Wertpapiere und Geldmarktinstrumente

Der Erwerb nicht voll eingezahlter Wertpapiere oder Geldmarktinstrumente und von Bezugsrechten auf solche Instrumente oder von nicht voll eingezahlten anderen Finanzinstrumenten ist **bis zu 10 vH** des Fondsvermögens zulässig.

Wertpapiere und Geldmarktinstrumente dürfen erworben werden, wenn sie den Kriterien betreffend die Notiz oder den Handel an einem geregelten Markt oder einer Wertpapierbörse gemäß InvFG entsprechen.

Wertpapiere und Geldmarktinstrumente, die die im vorstehenden Absatz genannten Kriterien nicht erfüllen, dürfen insgesamt **bis zu 10 vH** des Fondsvermögens erworben werden.

3.4. Anteile an Investmentfonds

Anteile an Investmentfonds (OGAW, OGA) dürfen **jeweils bis zu 20 vH** des Fondsvermögens und **insgesamt** im gesetzlich zulässigen Umfang erworben werden, sofern diese (OGAW bzw. OGA) ihrerseits jeweils zu nicht mehr als **10 vH** des Fondsvermögens in Anteile anderer Investmentfonds investieren.

Anteile an OGA dürfen **insgesamt bis zu 30 vH** des Fondsvermögens erworben werden.

3.5. Derivative Instrumente

Derivative Instrumente dürfen als Teil der Anlagestrategie **bis zu 29 vH** des Fondsvermögens und zur Absicherung eingesetzt werden.

3.6. Risiko-Messmethode des Investmentfonds

Der Investmentfonds wendet folgende Risikomessmethode an:

Commitment Ansatz

Der Commitment Wert wird gemäß dem 3. Hauptstück der 4. Derivate-Risikoberechnungs- und MeldeV idgF ermittelt.

Das Gesamtrisiko derivativer Instrumente, die nicht der Absicherung dienen, darf **100 vH** des Gesamtnettwertes des Fondsvermögens nicht überschreiten.

3.7. Sichteinlagen oder kündbare Einlagen

Sichteinlagen und kündbare Einlagen mit einer Laufzeit von höchstens 12 Monaten dürfen **bis zu 29 vH** des Fondsvermögens gehalten werden.

Es ist kein Mindestbankguthaben zu halten.

Im Rahmen von Umschichtungen des Fondsportfolios und/oder der begründeten Annahme drohender Verluste bei Anteilen an Investmentfonds kann der Investmentfonds den Anteil an Anteilen an Investmentfonds unterschreiten und einen höheren Anteil an Sichteinlagen oder kündbaren Einlagen mit einer Laufzeit von höchstens 12 Monaten aufweisen.

3.8. Vorübergehend aufgenommene Kredite

Die Verwaltungsgesellschaft darf für Rechnung des Investmentfonds vorübergehend Kredite **bis zur Höhe von 10 vH** des Fondsvermögens aufnehmen.

3.9. Pensionsgeschäfte

Pensionsgeschäfte dürfen **bis zu 29 vH** des Fondsvermögens eingesetzt werden.

3.10. Wertpapierleihe

Wertpapierleihegeschäfte dürfen **bis zu 29 vH** des Fondsvermögens eingesetzt werden.

Artikel 4 Modalitäten der Ausgabe und Rücknahme

Die Berechnung des Anteilswertes erfolgt in EUR.

Der Wert der Anteile wird an jedem österreichischen Börsentag mit Ausnahme von Bankfeiertagen ermittelt.

Der Zeitpunkt der Berechnung des Anteilswerts fällt mit dem Berechnungszeitpunkt des Ausgabe- und Rücknahmepreises zusammen.

4.1. Ausgabe und Ausgabeaufschlag

Die Berechnung des Ausgabepreises bzw. die Ausgabe erfolgt an jedem österreichischen Börsentag mit Ausnahme von Bankfeiertagen.

Der Ausgabepreis ergibt sich aus dem Anteilswert zuzüglich eines Aufschlages pro Anteil in Höhe von **bis zu 3,50 vH** zur Deckung der Ausgabekosten der Verwaltungsgesellschaft.

Die Ausgabe der Anteile ist grundsätzlich nicht beschränkt, die Verwaltungsgesellschaft behält sich jedoch vor, die Ausgabe von Anteilscheinen vorübergehend oder vollständig einzustellen.

4.2. Rücknahme und Rücknahmeabschlag

Die Berechnung des Rücknahmepreises bzw. die Rücknahme erfolgt an jedem österreichischen Börsentag mit Ausnahme von Bankfeiertagen.

Der Rücknahmepreis ergibt sich aus dem Anteilswert. Es fällt kein Rücknahmeabschlag an.

Auf Verlangen eines Anteilinhabers ist diesem sein Anteil an dem Investmentfonds zum jeweiligen Rücknahmepreis gegen Rückgabe des Anteilscheines auszuführen.

Artikel 5 Rechnungsjahr

Das am 01.07.2023 begonnene Rechnungsjahr des Investmentfonds endet am 30.04.2024. Das am 01.05.2024 beginnende Rechnungsjahr des Investmentfonds endet zum 28.02.2025. In der Folge ist das Rechnungsjahr des Investmentfonds die Zeit vom 01.03. bis zum Ultimo Februar des nächsten Kalenderjahres.

Artikel 6 Anteilsgattungen und Ertragsverwendung

Für den Investmentfonds können sowohl Ausschüttungsanteilscheine als auch Thesaurierungsanteilscheine mit KEST-Auszahlung und zwar jeweils über ein Stück oder Bruchteile davon ausgegeben werden.

6.1. Ertragnisverwendung bei Ausschüttungsanteilscheinen (Ausschütter)

Die während des Rechnungsjahres vereinnahmten Erträge (Zinsen und Dividenden) können nach Deckung der Kosten nach dem Ermessen der Verwaltungsgesellschaft ausgeschüttet werden. Eine Ausschüttung kann unter Berücksichtigung der Interessen der Anteilinhaber unterbleiben. Ebenso steht die Ausschüttung von Erträgen aus der Veräußerung von Vermögenswerten des Investmentfonds einschließlich von Bezugsrechten im Ermessen der Verwaltungsgesellschaft. Eine Ausschüttung aus der Fondssubstanz sowie Zwischenausschüttungen sind zulässig.

Das Fondsvermögen darf durch Ausschüttungen in keinem Fall das im Gesetz vorgesehene Mindestvolumen für eine Kündigung unterschreiten.

Die Beträge sind an die Inhaber von Ausschüttungsanteilscheinen für das am 30.04.2024 endende Rechnungsjahr ab 30.06.2024 und für die nachfolgenden Rechnungsperioden ab 30.04. des folgenden Rechnungsjahres auszuschütten, der Rest wird auf neue Rechnung vorgetragen.

Jedenfalls ist für das am 30.04.2024 endende Rechnungsjahr ab 30.06.2024 und für nachfolgende Rechnungsperioden ab 30.04. der gemäß InvFG ermittelte Betrag auszuführen, der zutreffendenfalls zur Deckung einer auf den ausschüttungsgleichen Ertrag des Anteilscheines entfallenden Kapitalertragsteuerabfuhrpflicht zu verwenden ist, es sei denn, die Verwaltungsgesellschaft stellt durch Erbringung entsprechender Nachweise von den depotführenden Stellen sicher, dass die Anteilscheine im Auszahlungszeitpunkt nur von Anteilinhabern gehalten werden können, die entweder nicht der inländischen Einkommen- oder Körperschaftsteuer unterliegen oder bei denen die Voraussetzungen für eine Befreiung gemäß § 94 des Einkommensteuergesetzes bzw. für eine Befreiung von der Kapitalertragsteuer vorliegen.

6.2. Ertragnisverwendung bei Thesaurierungsanteilscheinen mit KEST-Auszahlung (Thesaurierer)

Die während des Rechnungsjahres vereinnahmten Erträge nach Deckung der Kosten werden nicht ausgeschüttet. Es ist bei Thesaurierungsanteilscheinen für das am 30.04.2024 endende Rechnungsjahr ab 30.06.2024 und für nachfolgende Rechnungsperioden ab 30.04. der gemäß InvFG ermittelte Betrag auszuführen, der zutreffendenfalls zur Deckung einer auf den ausschüttungsgleichen Ertrag des Anteilscheines entfallenden Kapitalertragsteuerabfuhrpflicht zu verwenden ist, es sei denn, die Verwaltungsgesellschaft stellt durch Erbringung entsprechender Nachweise von den depotführenden Stellen sicher, dass die Anteilscheine im Auszahlungszeitpunkt nur von Anteilinhabern gehalten werden können, die entweder nicht der inländischen Einkommen- oder Körperschaftsteuer unterliegen oder bei denen die Voraussetzungen für eine Befreiung gemäß § 94 des Einkommensteuergesetzes bzw. für eine Befreiung von der Kapitalertragsteuer vorliegen.

Artikel 7 Verwaltungsgebühr, Ersatz von Aufwendungen, Abwicklungsgebühr

Die Verwaltungsgesellschaft erhält für ihre Verwaltungstätigkeit eine **jährliche** Vergütung bis zu einer Höhe von **bis zu 1,40 vH** des Fondsvermögens, die auf Grund der Monatsendwerte errechnet wird.

Die Verwaltungsgesellschaft hat Anspruch auf Ersatz aller durch die Verwaltung entstandenen Aufwendungen, wie insbesondere Kosten für Pflichtveröffentlichungen, Depotgebühren, Aufwendungen für administrative Tätigkeiten gemäß § 5 Abs 2 Z 1 lit b) InvFG sowie Prüfungs-, Beratungs- und Abschlusskosten.

Bei Abwicklung des Investmentfonds erhält die abwickelnde Stelle eine Vergütung von **bis zu 0,5 vH** des Fondsvermögens.

Nähere Angaben und Erläuterungen zu diesem Investmentfonds finden sich im Prospekt.

Anhang

Liste der Börsen mit amtlichem Handel und von organisierten Märkten¹

1. Börsen mit amtlichem Handel und organisierten Märkten in den Mitgliedstaaten des EWR sowie Börsen in europäischen Ländern außerhalb der Mitgliedstaaten des EWR, die als gleichwertig mit geregelten Märkten gelten

Jeder Mitgliedstaat hat ein aktuelles Verzeichnis der von ihm genehmigten Märkte zu führen. Dieses Verzeichnis ist den anderen Mitgliedstaaten und der Kommission zu übermitteln.

Die Kommission ist gemäß dieser Bestimmung verpflichtet, einmal jährlich ein Verzeichnis der ihr mitgeteilten geregelten Märkte zu veröffentlichen.

Infolge verringerter Zugangsschranken und der Spezialisierung in Handelssegmente ist das Verzeichnis der „geregelten Märkte“ größeren Veränderungen unterworfen. Die Kommission wird daher neben der jährlichen Veröffentlichung eines Verzeichnisses im Amtsblatt der Europäischen Union eine aktualisierte Fassung auf ihrer offiziellen Internetseite zugänglich machen.

1.1. Das aktuell gültige Verzeichnis der geregelten Märkte finden Sie unter

https://registers.esma.europa.eu/publication/searchRegister?core=esma_registers_upreg²

1.2. Gemäß § 67 Abs. 2 Z 2 InvFG anerkannte Märkte im EWR:

Märkte im EWR, die von den jeweils zuständigen Aufsichtsbehörden als anerkannte Märkte eingestuft werden.

¹ Vorbehaltlicher etwaiger Einschränkungen gemäß Art 3 der Fondsbestimmungen

² Zum Öffnen des Verzeichnisses in der Spalte links unter „Entity Type“ die Einschränkung auf „Regulated market“ auswählen und auf „Search“ (bzw. auf „Show table columns“ und „Update“) klicken. Der Link kann durch die ESMA geändert werden.

2. Börsen in europäischen Ländern außerhalb der Mitgliedstaaten des EWR

2.1.	Bosnien Herzegowina:	Sarajevo, Banja Luka
2.2.	Montenegro:	Podgorica
2.3.	Russland:	Moscow Exchange
2.4.	Schweiz	SIX Swiss Exchange AG, BX Swiss AG
2.5.	Serbien:	Belgrad
2.6.	Türkei:	Istanbul (betr. Stock Market nur "National Market")
2.7.	Vereinigtes Königreich Großbritannien und Nordirland	Cboe Europe Equities Regulated Market – Integrated Book Segment, London Metal Exchange, Cboe Europe Equities Regulated Market – Reference Price Book Segment, Cboe Europe Equities Regulated Market – Off-Book Segment, London Stock Exchange Regulated Market (derivatives), NEX Exchange Main Board (non-equity), London Stock Exchange Regulated Market, NEX Exchange Main Board (equity), Euronext London Regulated Market, ICE FUTURES EUROPE, ICE FUTURES EUROPE - AGRICULTURAL PRODUCTS DIVISION, ICE FUTURES EUROPE - FINANCIAL PRODUCTS DIVISION, ICE FUTURES EUROPE - EQUITY PRODUCTS DIVISION und Gibraltar Stock Exchange

3. Börsen in außereuropäischen Ländern

3.1.	Australien:	Sydney, Hobart, Melbourne, Perth
3.2.	Argentinien:	Buenos Aires
3.3.	Brasilien:	Rio de Janeiro, Sao Paulo
3.4.	Chile:	Santiago
3.5.	China:	Shanghai Stock Exchange, Shenzhen Stock Exchange
3.6.	Hongkong:	Hongkong Stock Exchange
3.7.	Indien:	Mumbai
3.8.	Indonesien:	Jakarta
3.9.	Israel:	Tel Aviv
3.10.	Japan:	Tokyo, Osaka, Nagoya, Fukuoka, Sapporo
3.11.	Kanada:	Toronto, Vancouver, Montreal
3.12.	Kolumbien:	Bolsa de Valores de Colombia
3.13.	Korea:	Korea Exchange (Seoul, Busan)
3.14.	Malaysia:	Kuala Lumpur, Bursa Malaysia Berhad
3.15.	Mexiko:	Mexiko City
3.16.	Neuseeland:	Wellington, Auckland
3.17.	Peru	Bolsa de Valores de Lima
3.18.	Philippinen:	Philippine Stock Exchange
3.19.	Singapur:	Singapur Stock Exchange
3.20.	Südafrika:	Johannesburg
3.21.	Taiwan:	Taipei
3.22.	Thailand:	Bangkok
3.23.	USA:	New York, NYCE American, New York Stock Exchange (NYSE), Philadelphia, Chicago, Boston, Cincinnati, Nasdaq
3.24.	Venezuela:	Caracas
3.25.	Vereinigtes Arabische Emirate:	Abu Dhabi Securities Exchange (ADX)

4. Organisierte Märkte in Ländern außerhalb der Mitgliedstaaten der Europäischen Union

- 4.1. Japan: Over the Counter Market
- 4.2. Kanada: Over the Counter Market
- 4.3. Korea: Over the Counter Market
- 4.4. Schweiz: Over the Counter Market der Mitglieder der International Capital Market Association (ICMA), Zürich
- 4.5. USA: Over The Counter Market (unter behördlicher Beaufsichtigung wie z.B. durch SEC, FINRA)

5. Börsen mit Futures und Options Märkten

- 5.1. Argentinien: Bolsa de Comercio de Buenos Aires
- 5.2. Australien: Australian Options Market, Australian Securities Exchange (ASX)
- 5.3. Brasilien: Bolsa Brasileira de Futuros, Bolsa de Mercadorias & Futuros, Rio de Janeiro Stock Exchange, Sao Paulo Stock Exchange
- 5.4. Hongkong: Hong Kong Futures Exchange Ltd.
- 5.5. Japan: Osaka Securities Exchange, Tokyo International Financial Futures Exchange, Tokyo Stock Exchange
- 5.6. Kanada: Montreal Exchange, Toronto Futures Exchange
- 5.7. Korea: Korea Exchange (KRX)
- 5.8. Mexiko: Mercado Mexicano de Derivados
- 5.9. Neuseeland: New Zealand Futures & Options Exchange
- 5.10. Philippinen: Manila International Futures Exchange
- 5.11. Singapur: The Singapore Exchange Limited (SGX)
- 5.12. Südafrika: Johannesburg Stock Exchange (JSE), South African Futures Exchange (SAFEX)
- 5.13. Türkei: TurkDEX
- 5.14. USA: NYCE American, Chicago Board Options Exchange, Chicago Board of Trade, Chicago Mercantile Exchange, Comex, FINEX, ICE Future US Inc. New York, Nasdaq, New York Stock Exchange, Boston Options Exchange (BOX)

Anhang Informationen gemäß Art 11 der OffenlegungsVO

Regelmäßige Informationen zu den in Artikel 8 Absätze 1, 2 und 2a der Verordnung (EU) 2019/2088 und Artikel 6 Absatz 1 der Verordnung (EU) 2020/852 genannten Finanzprodukten

Name des Produkts: Anadi Global Selection

Unternehmenskennung (LEI-Code): 5299003H7XX2KZ3GLV26

Eine **nachhaltige Investition** ist eine Investition in eine Wirtschaftstätigkeit, die zur Erreichung eines Umweltziels oder sozialen Ziels beiträgt, vorausgesetzt, dass diese Investition keine Umweltziele oder sozialen Ziele erheblich beeinträchtigt und die Unternehmen, in die investiert wird, Verfahrensweisen einer guten Unternehmensführung anwenden.

Die **EU-Taxonomie** ist ein Klassifikationssystem, das in der Verordnung (EU) 2020/852 festgelegt ist und ein Verzeichnis von **ökologisch nachhaltigen Wirtschaftstätigkeiten** enthält. In dieser Verordnung ist kein Verzeichnis der sozial nachhaltigen Wirtschaftstätigkeiten festgelegt. Nachhaltige Investitionen mit einem Umweltziel könnten taxonomiekonform sein oder nicht.

Ökologische und/oder soziale Merkmale

Wurden mit diesem Finanzprodukt nachhaltige Investitionen angestrebt?



Ja



Nein



Es wurden damit nachhaltige Investitionen mit einem Umweltziel getätigt: _____



in Wirtschaftstätigkeiten, die nach der EU-Taxonomie als ökologisch nachhaltig einzustufen sind



in Wirtschaftstätigkeiten, die nach der EU-Taxonomie nicht als ökologisch nachhaltig einzustufen sind



Es wurden damit nachhaltige Investitionen mit einem sozialen Ziel getätigt: _____



Es wurden damit **ökologische/soziale Merkmale beworben** und obwohl keine nachhaltigen Investitionen angestrebt wurden, enthielt Es 44,93 % an nachhaltigen Investitionen



mit einem Umweltziel in Wirtschaftstätigkeiten, die nach der EU-Taxonomie als ökologisch nachhaltig einzustufen sind



mit einem Umweltziel in Wirtschaftstätigkeiten, die nach der EU-Taxonomie nicht als ökologisch nachhaltig einzustufen sind



mit einem sozialen Ziel



Es wurden damit ökologische/soziale Merkmale beworben, aber keine nachhaltigen Investitionen getätigt



Inwieweit wurden die mit dem Finanzprodukt beworbenen ökologischen und/oder sozialen Merkmale erfüllt?

Die beworbenen ökologischen und/oder sozialen Merkmale wurden erfüllt. Während des Geschäftsjahres förderte das Produkt kontinuierlich ökologische und/oder soziale Merkmale, indem es einen höheren ESG-Score anstrebte als der ESG-Score des **INDEX AMUNDI RATING D (ESG)**. Bei der Ermittlung des ESG-Scores des Anlageuniversums wurde die ESG-Performance kontinuierlich bewertet, indem die durchschnittliche Performance eines Wertpapiers mit der Branche des Wertpapieremittenten in Bezug auf jedes der drei Umwelt-, Sozial- und Governance-Merkmale verglichen wurde.

Mit **Nachhaltigkeitsindikatoren** wird gemessen, inwieweit die mit dem Finanzprodukt beworbenen ökologischen oder sozialen Merkmale erreicht werden.

● **Wie haben die Nachhaltigkeitsindikatoren abgeschnitten?**

Amundi hat ein eigenes internes ESG-Ratingverfahren entwickelt, das auf dem "Best-in-Class"-Ansatz basiert.

Die auf die einzelnen Wirtschaftszweige abgestimmten Ratings zielen darauf ab, die Rahmenbedingungen zu bewerten, in denen die Unternehmen tätig sind.

Der verwendete Nachhaltigkeitsindikator ist der ESG-Score des Produkts im Vergleich zum ESG-Score des Anlageuniversums des Produkts.

Am Ende des Berichtszeitraums:

- Beträgt der gewichtete durchschnittliche ESG-Score des Portfolios **0,695**; dies entspricht einem ESG-Durchschnittsrating von **(C)**

Das Amundi ESG-Rating, das zur Bestimmung des ESG-Scores verwendet wird, ist ein quantitativer ESG-Ansatz, der in sieben Stufen von A (beste Punktzahl im Universum) bis G (schlechteste Punktzahl) übersetzt wird. In der Amundi ESG-Ratingskala entsprechen die Wertpapiere, die auf der Ausschlussliste stehen, einem G. Die ESG-Performance von Emittenten wird global und auf Ebene der relevanten Kriterien durch einen Vergleich mit der durchschnittlichen Performance ihrer Branche bewertet, und zwar durch die Kombination der drei ESG-Dimensionen:

- **Umweltdimension:** Hier wird untersucht, inwieweit die Emittenten in der Lage sind, ihre direkten und indirekten Umweltauswirkungen zu kontrollieren, indem sie ihren Energieverbrauch einschränken, ihre Treibhausgasemissionen reduzieren, den Ressourcenabbau entgegen zu wirken und die biologische Vielfalt schützen.
- **Soziale Dimension:** Hier wird gemessen, wie ein Emittent mit zwei unterschiedlichen Konzepten umgeht: die Strategie des Emittenten zur Entwicklung seines Humankapitals und die Achtung der Menschenrechte im Allgemeinen;
- **Governance-Dimension:** Hier wird die Fähigkeit des Emittenten bewertet, die Grundlage für eine wirksame Unternehmenssteuerung ("Good Governance") zu gewährleisten und langfristig Werte zu schaffen.

Die von Amundi ESG-Rating angewandte Methodik stützt sich auf 38 Kriterien, die entweder generisch (für alle Unternehmen unabhängig von ihrer Tätigkeit) oder sektorspezifisch sind. Diese Kriterien werden je nach Sektor gewichtet und im Hinblick auf ihre Auswirkungen auf die Reputation, die operative Effizienz und die Regulierung eines Emittenten betrachtet. Die ESG-Ratings von Amundi können global für die drei Dimensionen E, S und G oder individuell für jeden ökologischen oder sozialen Faktor abgegeben werden.

Weitere Informationen zu den ESG-Bewertungen und -Kriterien finden Sie in den Grundsätzen für nachhaltiges Investieren von Amundi, welche unter www.amundi.at abrufbar sind.

● **... und im Vergleich zu vorangegangenen Zeiträumen?**

Am Ende der Vorperiode betrug das gewichtete durchschnittliche ESG-Score des Portfolios 0,739 (dies entspricht einem ESG Rating von C).

● **Welche Ziele verfolgten die nachhaltigen Investitionen, die mit dem Finanzprodukt teilweise getätigt wurden, und wie trägt die nachhaltige Investition zu diesen Zielen bei?**

Die Ziele der nachhaltigen Investitionen bestanden darin, in Unternehmen zu investieren, die zwei Kriterien erfüllen:

- 1) beste Umwelt- und Sozialpraktiken anwenden und
- 2) keine Produkte herstellen oder Dienstleistungen erbringen, die der Umwelt und der Gesellschaft schaden.

Damit davon ausgegangen werden kann, dass das Unternehmen, in das investiert wird, einen Beitrag zu dem oben genannten Ziel leistet, muss es in seinem Tätigkeitsbereich bei mindestens einem seiner wesentlichen Umwelt- oder Sozialfaktoren zu den "Best Performern" gehören.

Die Definition des Begriffs "Best Performer" basiert auf der Amundi-eigenen ESG-Methode, die darauf abzielt, die ESG-Leistung eines Unternehmens, in das investiert wird, zu messen. Um als

"Best Performer" eingestuft zu werden, muss ein Unternehmen, in das investiert wird, innerhalb seines Sektors bei mindestens einem wesentlichen Umwelt- oder Sozialfaktor die drei besten Bewertungen (A, B oder C auf einer Bewertungsskala von A bis G) erzielen. Wesentliche Umwelt- und Sozialfaktoren werden auf Branchenebene ermittelt. Die Identifizierung der wesentlichen Faktoren basiert auf dem Amundi ESG-Analyseverfahren, das außerfinanzielle Daten und eine qualitative Analyse der damit verbundenen Branchen- und Nachhaltigkeitsthemen kombiniert. Faktoren, die als wesentlich identifiziert werden, leisten einen Beitrag von mehr als 10 % zum gesamten ESG-Score. Für den Energiesektor beispielsweise sind folgende Faktoren wesentlich: Emissionen und Energie, biologische Vielfalt und Umweltverschmutzung, Gesundheit und Sicherheit, lokale Gemeinschaften und Menschenrechte. Einen vollständigen Überblick über die Sektoren und Faktoren finden Sie in der Erklärung zur Berücksichtigung von Nachhaltigkeitsrisiken von Amundi, die unter www.amundi.at verfügbar ist.

Um zu den oben genannten Zielen beizutragen, sollte das Unternehmen, in das investiert wird, nicht in nennenswertem Umfang an Aktivitäten beteiligt sein (z. B. Tabak, Waffen, Glücksspiel, Kohle, Luftfahrt, Fleischproduktion, Herstellung von Düngemitteln und Pestiziden, Produktion von Einwegplastik), die nicht mit diesen Kriterien vereinbar sind.

Der nachhaltige Charakter einer Investition wurde auf der Ebene des Unternehmens, in das investiert wurde, bewertet.

- ***Inwiefern haben die nachhaltigen Investitionen, die mit dem Finanzprodukt teilweise getätigt wurden, ökologisch oder sozial nachhaltigen Anlagezielen nicht erheblich geschadet?***

Um sicherzustellen, dass nachhaltige Investitionen keines der Umwelt- oder sozialen Ziele erheblich beeinträchtigt ("do not significantly harm", "DNSH"), setzt Amundi zwei Filter ein:

Der erste DNSH-Filter stützt sich auf die Überwachung der obligatorischen Indikatoren für die wichtigsten nachteiligen Auswirkungen in Anhang 1, Tabelle 1 der Delegierten Verordnung (EU) 2022/1288, sofern robuste Daten verfügbar sind (z. B. die Treibhausgasintensität von Unternehmen, in die investiert wird), und zwar durch eine Kombination von Indikatoren (z. B. die Kohlenstoffintensität) und spezifischen Schwellenwerten oder Regeln (z. B. dass die Kohlenstoffintensität des Unternehmens, in das investiert wird, nicht zum letzten Dezil des Sektors gehört).

Amundi berücksichtigt bereits bestimmte wichtigste nachteilige Auswirkungen im Rahmen seiner Ausschlusspolitik als Teil der Grundsätze für nachhaltiges Investieren von Amundi. Diese Ausschlüsse, die zusätzlich zu den oben genannten Tests gelten, decken die folgenden Themen ab: Ausschlüsse für kontroverse Waffen, Verstöße gegen die Prinzipien des UN Global Compact, Kohle und Tabak.

Neben den spezifischen Nachhaltigkeitsfaktoren, die vom ersten Filter abgedeckt werden, hat Amundi einen zweiten Filter definiert, der die oben genannten obligatorischen Indikatoren für die wichtigsten nachteiligen Auswirkungen nicht berücksichtigt, um zu überprüfen, ob das Unternehmen im Vergleich zu anderen Unternehmen seines Sektors in ökologischer oder sozialer Hinsicht insgesamt nicht schlecht abschneidet, was einem Umwelt- oder Sozial-Score von E oder höher unter Verwendung des ESG-Ratings von Amundi entspricht.

- ***Wie wurden die Indikatoren für nachteilige Auswirkungen auf Nachhaltigkeitsfaktoren berücksichtigt?***

Die Indikatoren für nachteilige Auswirkungen wurden wie im ersten DNSH-Filter ("Do not significantly harm") oben beschrieben berücksichtigt:

Der erste DNSH-Filter stützt sich auf die Überwachung der obligatorischen Hauptindikatoren für die wichtigsten nachteiligen Auswirkungen in Anhang 1, Tabelle 1 der Delegierten Verordnung (EU) 2022/1288, wenn durch die Kombination der folgenden Indikatoren und spezifischer Schwellenwerte oder Regeln zuverlässige Daten verfügbar sind:

Bei den wichtigsten nachteiligen Auswirkungen handelt es sich um die bedeutendsten nachteiligen Auswirkungen von Investitionsentscheidungen auf Nachhaltigkeitsfaktoren in den Bereichen Umwelt, Soziales und Beschäftigung, Achtung der Menschenrechte und Bekämpfung von Korruption und Bestechung.

- eine CO2-Intensität, die im Vergleich zu anderen Unternehmen in ihrem Sektor nicht zum letzten Dezil gehört (gilt nur für Sektoren mit hoher Intensität), und
- Die Diversität des Verwaltungsrats gehört im Vergleich zu anderen Unternehmen des Sektors nicht zum letzten Dezil, und
- keine Kontroversen in Bezug auf Arbeitsbedingungen und Menschenrechte haben.
- Keine Kontroversen in Bezug auf biologische Vielfalt und Umweltverschmutzung

Amundi berücksichtigt im Rahmen seiner Ausschlusspolitik als Teil der Grundsätze für nachhaltiges Investieren von Amundi bereits bestimmte wichtigste nachteilige Auswirkungen (Principle Adverse Impacts). Diese Ausschlüsse, die zusätzlich zu den oben genannten Tests gelten, decken die folgenden Themen ab: Ausschluss von kontroversen Waffen, Verstöße gegen die Prinzipien des UN Global Compact, Kohle und Tabak.

– ***Stehen die nachhaltigen Investitionen mit den OECD-Leitsätzen für multinationale Unternehmen und den Leitprinzipien der Vereinten Nationen für Wirtschaft und Menschenrechte in Einklang? Nähere Angaben:***

Die OECD-Leitsätze für multinationale Unternehmen und die UN-Leitprinzipien für Wirtschaft und Menschenrechte wurden in unsere ESG-Bewertungsmethodik integriert. Unser firmeneigenes ESG-Rating-Tool bewertet Emittenten anhand der verfügbaren Daten von unseren Datenanbietern. Das Modell verfügt beispielsweise über ein spezielles Kriterium mit der Bezeichnung "Community Involvement & Human Rights", das auf alle Sektoren angewendet wird, zusätzlich zu anderen menschenrechtsbezogenen Kriterien wie sozial verantwortliche Lieferketten, Arbeitsbedingungen und Arbeitsbeziehungen. Darüber hinaus führen wir mindestens vierteljährlich ein Kontroversen-Monitoring durch, das Unternehmen einschließt, bei denen Menschenrechtsverletzungen festgestellt wurden. Wenn Kontroversen auftraten, bewerteten Analysten die Situation und wendeten eine Punktzahl auf die Kontroverse an (unter Verwendung unserer firmeneigenen Bewertungsmethodik) und bestimmten die beste Vorgehensweise. Die Bewertungen der Kontroversen werden vierteljährlich aktualisiert, um den Trend und die Abhilfemaßnahmen zu verfolgen.

In der EU-Taxonomie ist der Grundsatz „Vermeidung erheblicher Beeinträchtigungen“ festgelegt, nach dem taxonomiekonforme Investitionen die Ziele der EU-Taxonomie nicht erheblich beeinträchtigen dürfen, und es sind spezifische Unionskriterien beigefügt.

Der Grundsatz „Vermeidung erheblicher Beeinträchtigungen“ findet nur bei denjenigen dem Finanzprodukt zugrunde liegenden Investitionen Anwendung, die die Unionskriterien für ökologisch nachhaltige Wirtschaftsaktivitäten berücksichtigen. Die dem verbleibenden Teil dieses Finanzprodukts zugrunde liegenden Investitionen berücksichtigen nicht die Unionskriterien für ökologisch nachhaltige Wirtschaftsaktivitäten.

Alle anderen nachhaltigen Investitionen dürfen ökologische oder soziale Ziele ebenfalls nicht erheblich beeinträchtigen.



Wie wurden bei diesem Finanzprodukt die wichtigsten nachteiligen Auswirkungen auf Nachhaltigkeitsfaktoren berücksichtigt?

Der Fonds berücksichtigte alle verbindlichen wichtigsten nachteiligen Auswirkungen gemäß Anhang 1, Tabelle 1 der Delegierten Verordnung (EU) 2022/1288, die auf die Strategie des Fonds zutreffen, und stützte sich auf eine Kombination aus Ausschlussgrundsätzen (normativ und sektorbezogen), der Integration von ESG-Ratings in den Anlageprozess, Engagement und Abstimmungsansätzen:

- **Ausschluss:** Amundi hat normative, tätigkeitsbasierte und sektorbasierte Ausschlussregeln definiert, die einige der wichtigsten nachteiligen Nachhaltigkeitsindikatoren abdecken, die in der Offenlegungsverordnung aufgeführt sind.
- **Integration von ESG-Faktoren:** Amundi hat Mindeststandards für die Integration von ESG-Faktoren festgelegt, die standardmäßig auf seine aktiv verwalteten offenen Fonds angewandt werden (Ausschluss von Emittenten mit G-Rating und besserer gewichteter durchschnittlicher ESG-Score als die anwendbare Benchmark). 38 Kriterien, die im ESG-Rating-Ansatz von Amundi verwendet werden, wurden ebenfalls entwickelt, um die wichtigsten Auswirkungen auf Nachhaltigkeitsfaktoren zu berücksichtigen.
- **Engagement:** Engagement ist ein kontinuierlicher und zielgerichteter Prozess, der darauf abzielt, die Aktivitäten oder das Verhalten von Unternehmen, in die investiert wird, zu beeinflussen. Das Ziel der Engagement-Aktivitäten kann in zwei Kategorien eingeteilt werden: einen Emittenten dazu zu bewegen, die Art und Weise, wie er die ökologische und soziale Dimension integriert, zu verbessern, einen Emittenten dazu zu bewegen, seine Auswirkungen auf Umwelt-, Sozial- und Menschenrechtsfragen oder andere Nachhaltigkeitsfragen, die für die Gesellschaft und die Weltwirtschaft von Bedeutung sind, zu verbessern.
- **Abstimmen:** Die Abstimmungspolitik von Amundi beruht auf einer ganzheitlichen Analyse aller langfristigen Themen, die die Wertschöpfung beeinflussen können, einschließlich wesentlicher ESG-Themen. Weitere Informationen finden Sie in Amundis Abstimmungspolitik.
- **Überwachung von Kontroversen:** Amundi hat ein System zur Verfolgung von Kontroversen entwickelt, das sich auf drei externe Datenanbieter stützt, um Kontroversen und deren Schweregrad systematisch zu verfolgen. Dieser quantitative Ansatz wird dann durch eine eingehende Bewertung jeder schweren Kontroverse durch ESG-Analysten und die regelmäßige Überprüfung ihrer Entwicklung ergänzt. Dieser Ansatz gilt für alle Fonds von Amundi.

Informationen darüber, wie die obligatorischen Indikatoren für die wichtigsten negativen Auswirkungen verwendet werden, finden Sie in der Erklärung zur Berücksichtigung von Nachhaltigkeitsrisiken von Amundi, die unter www.amundi.at abrufbar ist.



Welche sind die Hauptinvestitionen dieses Finanzprodukts?

Die Liste umfasst die folgenden Investitionen, auf die **der größte Anteil** der im Bezugszeitraum getätigten **Investitionen** des Finanzprodukts entfiel: **Von 01.03.2025 bis 28.02.2026**

Größte Investitionen	Sektor	Land	In % der Vermögenswerte
AMUNDIEuro GovtTLTD GRN Bd UCITS ETFAcc	Finanzwesen	Luxemburg	9,65 %
AMUNDI OKO SOZIAL EURO GOVERNMENT BOND	Finanzwesen	Österreich	8,88 %
AMUNDI PRIME EURO GOVIES	Finanzwesen	Luxemburg	7,09 %
AMUNDI OKO SOZIAL EURO CORPORATE BOND	Finanzwesen	Österreich	6,16 %
AM OKO SOZIAL EURO AGGREGATE BOND T	Finanzwesen	Österreich	5,21 %
AM MSCI NA ESG CLMT NTZR AMB CTB ETF (PA	Finanzwesen	Irland	3,41 %
AMUNDI S&P500 CI N Z A PAB ETF Ac (GY)	Finanzwesen	Irland	3,29 %
FCH JPMORGAN US EQUITY FOCUS - Z USD (C)	Finanzwesen	Luxemburg	3,02 %
AM EURO LIQUIDITY-RATED RESP - I2 (C)	Finanzwesen	Frankreich	2,96 %
FCH NEUBERGERBERMAN US L CAP VALUE Z USD	Finanzwesen	Luxemburg	2,45 %
PARNASSUS US SUST EQS X1 EUR C	Finanzwesen	Luxemburg	2,33 %
A-I EUR CORP SRI-IEC	Finanzwesen	Luxemburg	2,32 %
SCHRODER ISF GLOBAL EMER MRKT OPPORTUNIT	Finanzwesen	Luxemburg	2,22 %
AM MSCI EM MKTS SRI CLI PA IE C	Finanzwesen	Luxemburg	2,09 %
Amundi MSCI USA SRICIntPrsAlgdETFAcc	Finanzwesen	Irland	1,82 %

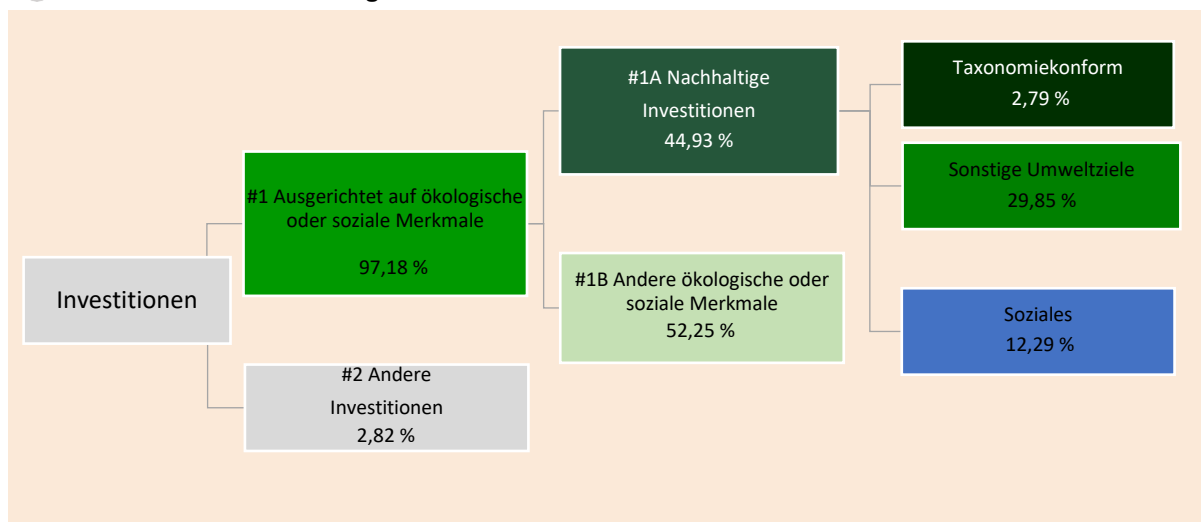


Wie hoch war der Anteil der nachhaltigkeitsbezogenen Investitionen?

Der Fonds investierte 44,93 % in nachhaltigkeitsbezogene Investitionen.

Wie sah die Vermögensallokation aus?

Die **Vermögensallokation** gibt den jeweiligen Anteil der Investitionen in bestimmte Vermögenswerte an.



#1 Ausgerichtet auf ökologische oder soziale Merkmale umfasst Investitionen des Finanzprodukts, die zur Erreichung der beworbenen ökologischen oder sozialen Merkmale getätigt wurden.

#2 Andere Investitionen umfasst die übrigen Investitionen des Finanzprodukts, die weder auf ökologische oder soziale Merkmale ausgerichtet sind noch als nachhaltige Investitionen eingestuft werden.

Die Kategorie **#1 Ausgerichtet auf ökologische oder soziale Merkmale** umfasst folgende Unterkategorien:

- Die Unterkategorie **#1A Nachhaltige Investitionen** umfasst ökologisch und sozial nachhaltige Investitionen.
- Die Unterkategorie **#1B Andere ökologische oder soziale Merkmale** umfasst Investitionen, die auf ökologische oder soziale Merkmale ausgerichtet sind, aber nicht als nachhaltige Investitionen eingestuft werden.

In welchen Wirtschaftssektoren wurden die Investitionen getätigt?

Sektor	In % der Vermögenswerte
Aktien	41,11%
Energiewerte	0,89%
Materialien	1,77%
Industriewerte	5,08%
Zykl. Konsumgüter	4,09%
Nicht-Zykl. Konsumgüter	1,81%
Gesundheitswesen	4,51%
Finanzwesen	7,32%
Informationstechnologie	10,28%
Telekommunikation	3,43%
Versorger	0,78%
Immobilien	1,15%
Anleihen	55,19%
Staatsanleihen	30,15%
Staatsnahe Anleihen	9,59%
Pfandbriefe	0,68%
Unternehmensanleihen	13,65%
Sonstige	1,12%
Bargeld	3,70%



Inwiefern waren die nachhaltigen Investitionen mit einem Umweltziel mit der EU-Taxonomie konform?

Der Fonds bewirbt sowohl ökologische als auch soziale Merkmale. Der Fonds verpflichtet sich nicht, Investitionen zu tätigen, die mit der EU-Taxonomie konform sind. Jedoch hat der Fonds im Berichtszeitraum 2,79 % in nachhaltige Investitionen investiert, die der EU-Taxonomie entsprechen. Diese Investitionen trugen zu den Zielen der EU-Taxonomie im Hinblick auf die Klimaschutzmaßnahmen bei.

Die Konformität der Unternehmen, in die investiert wird, mit den oben genannten Zielen der EU-Taxonomie wird anhand von Umsatz- bzw. Ertragszahlen und/oder Daten zu grünen „Use of Proceeds“-Anleihen gemessen.

Der ausgewiesene Prozentsatz der mit der EU-Taxonomie konformen Investitionen des Fonds wurde nicht von den Wirtschaftsprüfern des Fonds oder von Dritten geprüft.

● Wird mit dem Finanzprodukt in EU-taxonomiekonforme Tätigkeiten im Bereich fossiles Gas und/oder Kernenergie¹ investiert?

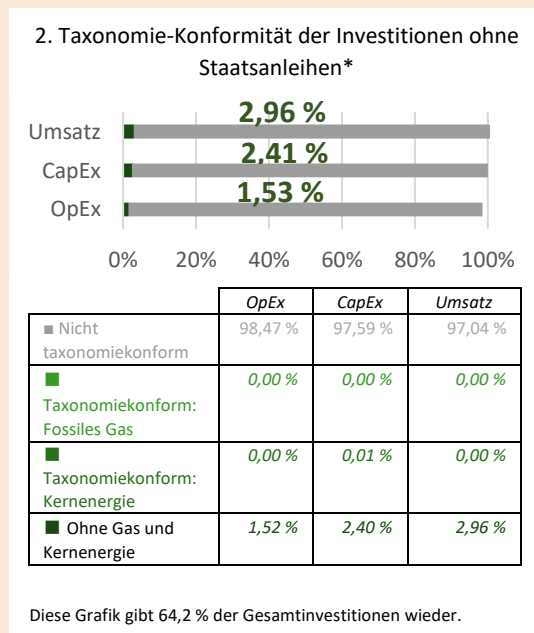
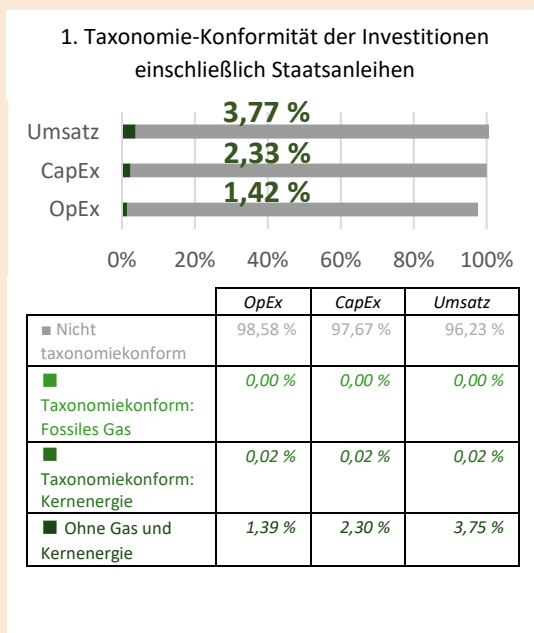
Ja:

In fossiles Gas In Kernenergie

Nein

¹Tätigkeiten im Bereich fossiles Gas und/oder Kernenergie sind nur dann EU-taxonomiekonform, wenn sie zur Eindämmung des Klimawandels (Klimaschutz) beitragen und kein Ziel der EU-Taxonomie erheblich beeinträchtigen (siehe Erläuterung am linken Rand). Die vollständigen Kriterien für EU-taxonomiekonforme Wirtschaftstätigkeiten im Bereich fossiles Gas und Kernenergie sind in der Delegierten Verordnung (EU) 2022/1214 der Kommission festgelegt.

In den nachstehenden Diagrammen ist in Grün der Prozentsatz der Investitionen zu sehen, die mit der EU-Taxonomie in Einklang gebracht wurden. Da es keine geeignete Methode zur Bestimmung der Taxonomie-Konformität von Staatsanleihen* gibt, zeigt die erste Grafik die Taxonomie-Konformität in Bezug auf alle Investitionen des Finanzprodukts einschließlich der Staatsanleihen, während die zweite Grafik die Taxonomie-Konformität nur in Bezug auf die Investitionen des Finanzprodukts zeigt, die keine Staatsanleihen umfassen.



* Für die Zwecke dieser Diagramme umfasst der Begriff „Staatsanleihen“ alle Risikopositionen gegenüber Staaten

Taxonomiekonforme Tätigkeiten, ausgedrückt durch den Anteil der:


- **Umsatzerlöse**, die die gegenwärtige „Umweltfreundlichkeit“ der Unternehmen, in die investiert wird, widerspiegeln

- **Investitionsausgaben (CapEx)**, die die umweltfreundlichen, für den Übergang zu einer grünen Wirtschaft relevanten Investitionen der Unternehmen, in die investiert wird, aufzeigen.

- **Betriebsausgaben (OpEx)**, die die umweltfreundlichen betrieblichen Aktivitäten der Unternehmen, in die investiert wird, widerspiegeln.

Ermöglichende Tätigkeiten wirken unmittelbar ermöglichend darauf hin, dass andere Tätigkeiten einen wesentlichen Beitrag zu den Umweltzielen leisten.

Übergangstätigkeiten sind Tätigkeiten, für die es noch keine CO₂-armen Alternativen gibt und die unter anderem Treibhausgasemissionswerte aufweisen, die den besten Leistungen entsprechen..

 sind nachhaltige Investitionen mit einem Umweltziel, die die Kriterien für ökologisch nachhaltige Wirtschaftstätigkeiten gemäß der Verordnung (EU) 2020/852 nicht berücksichtigen

- **Wie hoch ist der Anteil der Investitionen, die in Übergangstätigkeiten und ermöglichende Tätigkeiten geflossen sind?**

Zum 28.02.2026 betrug der Anteil der Investitionen des Fonds an Übergangstätigkeiten anhand von Umsatz- bzw. Ertragszahlen und/oder Daten zu grünen „Use of Proceeds“-Anleihen als Indikator 0,05 % und der Anteil der Investitionen an ermöglichenden Tätigkeiten betrug 0,73 %. Der ausgewiesene Prozentsatz der mit der EU-Taxonomie konformen Investitionen des Fonds wurde nicht von den Wirtschaftsprüfern des Fonds oder von Dritten geprüft.

- **Wie hat sich der Anteil der Investitionen, die mit der EU-Taxonomie in Einklang gebracht wurden, im Vergleich zu früheren Bezugszeiträumen entwickelt?**

Im vorangegangenen Zeitraum wurde ein Anteil von 2,50 % in taxonomiekonformen nachhaltigen Investments gemeldet, im heurigen Rechnungsjahr lag der Anteil an taxonomiekonformen nachhaltigen Investments bei 2,79 %.



- **Wie hoch war der Anteil der nicht mit der EU-Taxonomie konformen nachhaltigen Investitionen mit einem Umweltziel?**

Am Ende des Berichtszeitraums betrug der Anteil der nachhaltigen Investitionen mit nicht an der Taxonomie ausgerichteten Umweltzielen **29,85 %**.

Dies ist darauf zurückzuführen, dass einige Emittenten zwar als nachhaltige Investitionen im Sinne der Offenlegungsverordnung gelten (können), aber einen Teil ihrer Aktivitäten nicht mit den EU-Taxonomiestandards in Einklang bringen oder für die noch keine Daten zur Verfügung stehen, um eine EU-Taxonomiebewertung durchzuführen.



- **Wie hoch war der Anteil der sozial nachhaltigen Investitionen?**

Am Ende des Berichtszeitraums betrug der Anteil der sozial nachhaltigen Investitionen **12,29 %**.



- **Welche Investitionen fielen unter "Andere Investitionen", welcher Anlagezweck wurden mit ihnen verfolgt und gab es einen ökologischen oder sozialen Mindestschutz**

Unter "#2 Andere Investitionen" wurden Barmittel und Instrumente zum Zwecke des Liquiditäts- und Portfoliorisikomanagements erfasst. Für Anleihen und Aktien ohne Rating gelten Mindeststandards für Umwelt- und Sozialschutz durch Kontroversenprüfung anhand der Grundsätze des UN Global Compact. Diese Position kann auch Wertpapiere ohne ESG-Rating enthalten, für die keine Daten zur Messung der Erreichung ökologischer oder sozialer Merkmale verfügbar waren.



Welche Maßnahmen wurden während des Bezugszeitraums zur Erfüllung der ökologischen und/oder sozialen Merkmale ergriffen?

Nachhaltigkeitsindikatoren werden im Portfoliomanagementsystem kontinuierlich zur Verfügung gestellt, so dass die Portfoliomanager die Auswirkungen ihrer Anlageentscheidungen beurteilen können.

Diese Indikatoren sind in den Kontrollrahmen von AMUNDI eingebettet, wobei die Zuständigkeiten zwischen der ersten Kontrollebene, die von den Investitionsteams selbst durchgeführt wird, und der zweiten Kontrollebene, auf der die Einhaltung der vom Fonds geförderten ökologischen oder sozialen Merkmale laufend überwacht wird und die in den Zuständigkeitsbereich der Risikoteams fällt, aufgeteilt sind.

Durch regelmäßigen Kontakt mit externen Managern von Fonds im Veranlagungsuniversum wurden die aktuellen Entwicklungen der verschiedenen Nachhaltigkeitsstrategien von den Analysten und Portfoliomanagern verfolgt und die Indikatoren plausibilisiert. Ebenso wurde in Zusammenarbeit mit dem Fund Selection Team eine laufende Überprüfung der Veranlagungsalternativen durchgeführt, mit dem Ziel, den ESG-Score und die Einhaltung der ökologischen und sozialen Merkmale sicherzustellen. Durch die dynamische AMUNDI ESG-Bewertungsmethodik kam es in der letzten Berichtsperiode aufgrund von Umschichtungen von Wertpapieren zu Änderungen der ESG-Bewertung des Fonds.

Darüber hinaus legen die „Grundsätze für nachhaltiges Investieren“ von AMUNDI einen aktiven Ansatz für das Engagement fest, der den Dialog mit den Unternehmen, in die investiert wird, einschließlich der Unternehmen im Portfolio dieses Produkts, fördert. Unser jährlicher Engagementbericht, der unter <https://about.amundi.com/esg-documentation> abrufbar ist, gibt eine detaillierte Berichterstattung über dieses Engagement und seine Ergebnisse.



Wie hat dieses Finanzprodukt im Vergleich zum bestimmten Referenzwert abgeschnitten?

Dieses Produkt hat keinen ESG-Vergleichsmaßstab.

- **Wie unterscheidet sich der Referenzwert von einem breiten Marktindex?**

Dieses Produkt hat keinen ESG-Vergleichsmaßstab.

- **Wie hat dieses Finanzprodukt in Bezug auf die Nachhaltigkeitsindikatoren abgeschnitten, mit denen die Ausrichtung des Referenzwerts auf die beworbenen ökologischen oder sozialen Merkmale bestimmt wird?**

Dieses Produkt hat keinen ESG-Vergleichsmaßstab.

- **Wie hat dieses Finanzprodukt im Vergleich zum Referenzwert abgeschnitten?**

Dieses Produkt hat keinen ESG-Vergleichsmaßstab.

- **Wie hat dieses Finanzprodukt im Vergleich zum breiten Marktindex abgeschnitten?**

Dieses Produkt hat keinen ESG-Vergleichsmaßstab.

Bei den **Referenzwerten** handelt es sich um Indizes, mit denen gemessen wird, ob das Finanzprodukt die beworbenen ökologischen oder sozialen Merkmale erreicht.