

HANSAINVEST – SERVICE-KVG

# JAHRESBERICHT

BIT Global Fintech Leaders

30. April 2026

## Inhaltsverzeichnis

---

Tätigkeitsbericht BIT Global Fintech Leaders	4
Vermögensübersicht	7
Vermögensaufstellung	8
Anhang gem. § 7 Nr. 9 KARBV	16
Vermerk des unabhängigen Abschlussprüfers	22
Allgemeine Angaben	25
Zusätzliche Informationen für den Anleger in der Schweiz	27

Sehr geehrte Anlegerin,

sehr geehrter Anleger,

der vorliegende Jahresbericht informiert Sie über die Entwicklung des OGAW-Fonds

BIT Global Fintech Leaders

in der Zeit vom 01.05.2025 bis 30.04.2026.

Mit freundlicher Empfehlung

Ihre HANSAINVEST Hanseatische Investment-GmbH

Dr. Jörg W. Stotz, Claudia Pauls, Dr. Christian Schumacher, Ludger Wibbeke

# Tätigkeitsbericht BIT Global Fintech Leaders für das Geschäftsjahr vom 01.05.2025 bis 30.04.2026

## Anlageziel und Anlagepolitik

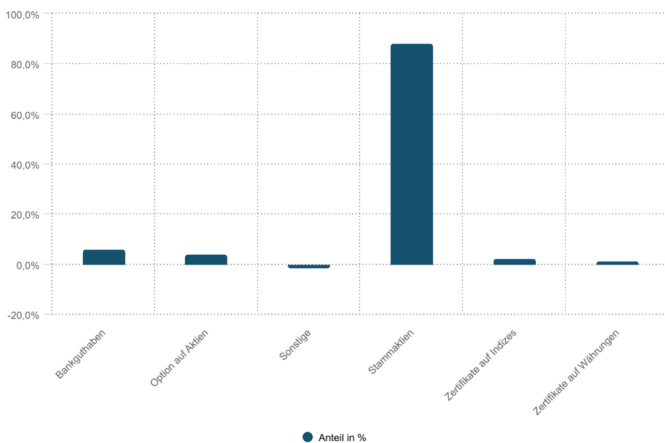
Anlageziel des Sondervermögens ist die Erwirtschaftung einer angemessenen Rendite des angelegten Kapitals, d.h. nach Inflation, Kosten und Steuern, im Rahmen seiner verfolgten Anlagestrategie.

Der Fonds legt weltweit in Unternehmen an, die ganz oder teilweise dem Segment der Fintechs zuzuordnen sind. Bei Fintechs handelt es sich um Unternehmen, welche sich auf Basis des Internets und anderer Technologien und Kommunikationsmöglichkeiten, Finanzdienstleistungen oder Dienstleistungen im finanziellen Bereich an private, wie auch B2B Kunden anbieten.

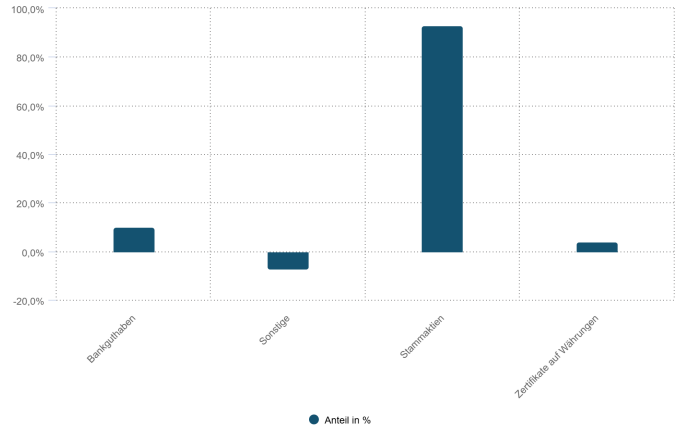
Der Fonds erwirbt dabei die Titel, welche nach Auffassung des Portfoliomanagements das größte Potenzial für einen langfristigen Wertanstieg aufweisen und vom strukturellen Wandel der Wirtschaft im Allgemeinen, aber insbesondere der Finanzindustrie, profitieren können.

## Portfoliostruktur nach Assetgruppen

per 30.04.2025\*:

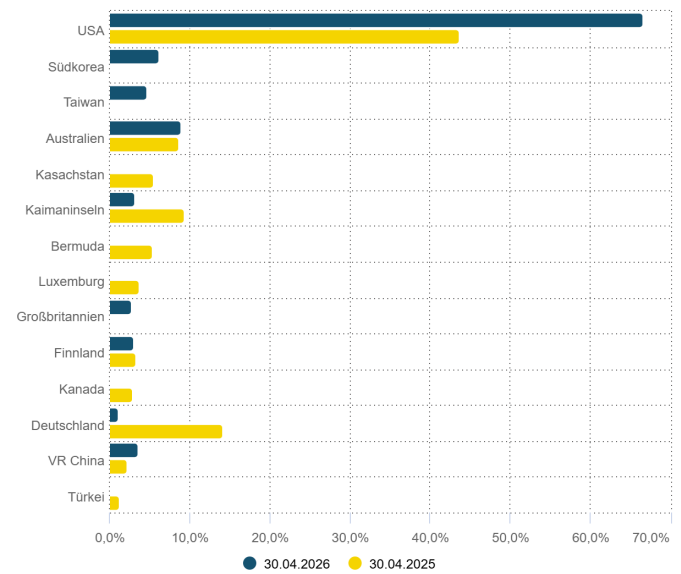


per 30.04.2026\*:



\*Die Differenzen im Vergleich zur Vermögensaufstellung gemäß Jahresbericht betreffen eine abweichende Zuordnung der Vermögensgegenstände zu den oben aufgeführten Produktarten.

## Aktien nach Ländern:



\*Die Differenzen im Vergleich zur Vermögensaufstellung gemäß Jahresbericht betreffen eine abweichende Zuordnung der Vermögensgegenstände zu den oben aufgeführten Produktarten.

**Anlagepolitik im Berichtszeitraum**

Der Fonds konnte eine positive Wertentwicklung vorweisen und das Geschäftsjahr 2025-2026 mit einer Gesamt-Jahresperformance von 71,29% (R-I Anteilsklasse) beenden.

Das Jahr war geprägt von einer ausgeprägten Dynamik in den Bereichen Künstlicher Intelligenz, Fintech, E-Commerce und digitalen Assets sowie von deutlich erhöhter Marktvolatilität in der zweiten Jahreshälfte. Die erste Hälfte des Berichtszeitraums - von Mai bis Oktober 2025 - verlief konstruktiv: Eine sich abkühlende US-Inflation sowie die Entspannung im US-chinesischen Handelskonflikt reduzierten die Risikoprämien. Mit der ersten Zinssenkung der US-Notenbank im September um 25 Basispunkte und einer Fortsetzung der Lockerung im Oktober verschob sich das geldpolitische Umfeld zugunsten wachstumsstarker Titel. In der zweiten Hälfte des Berichtszeitraums - von November bis April - rückten zunehmend Sorgen um eine mögliche „KI-Blase“ sowie die geopolitischen Konflikte in den Vordergrund. Insbesondere die Monate Februar und März 2026 brachten ausgeprägte Korrekturen, bevor sich die Märkte im April mit einer Entspannung im Iran-Konflikt erholten.

Das Portfoliomanagement reagierte aktiv auf diese Marktentwicklungen und passte die Allokation im Jahresverlauf mehrfach an.

Die einzelnen Anteilsklassen konnten folgende (netto) Wertentwicklung im Geschäftsjahr 2025-2026 erzielen:

R-I	+71,29%
S	+87,82%

**Risikoanalyse**

**Marktpreisrisiken:**

Marktpreisrisiken resultieren aus den Kursbewegungen der gehaltenen Finanzinstrumente. Die Kurs- oder Marktpreisentwicklung hängt insbesondere von der Entwicklung der Kapitalmärkte ab, die wiederum von der allgemeinen Lage der Weltwirtschaft sowie den wirtschaftlichen und politischen Rahmenbedingungen

in den jeweiligen Ländern beeinflusst wird. Während des Berichtszeitraums bestanden in dem Fonds Marktpreisrisiken, insbesondere in Form von Aktienrisiken.

**Liquiditätsrisiken Aktien:**

Das Sondervermögen ist breit gestreut und mehrheitlich in Aktien mit hoher Marktkapitalisierung investiert, die im Regelfall in großen Volumina an den internationalen Börsen gehandelt werden. Daher ist davon auszugehen, dass jederzeit ausreichend Vermögenswerte zu einem angemessenen Verkaufserlös veräußert werden können. Aufgrund der zumeist hohen Liquidität der investierten Papiere war für fast alle eine jederzeitige Liquidierbarkeit gewährleistet.

**Währungsrisiken:**

Die Finanzinstrumente können in einer anderen Währung als der Währung des Sondervermögens angelegt sein. Der Fonds erhält die Erträge, Rückzahlungen und Erlöse aus solchen Anlagen in der anderen Währung. Fällt der Wert dieser Währung gegenüber der Fondswährung, so reduziert sich der Wert solcher Anlagen und somit auch der Wert des Fondsvermögens. Wegen des Grundsatzes der Diversifikation investiert der Fonds weltweit. Den dadurch bestehenden Währungsrisiken stehen entsprechende Chancen gegenüber.

**Operationelle Risiken:**

Unter operationellen Risiken wird die Gefahr von Verlusten verstanden, die durch die Unangemessenheit oder das Versagen von internen Verfahren, Menschen und Systemen oder durch externe Ereignisse verursacht werden. Beim operationellen Risiko differenziert die Gesellschaft zwischen technischen Risiken, Personalrisiken, Produktrisiken und Rechtsrisiken sowie Risiken aus Kunden- und Geschäftsbeziehungen und hat hierzu u.a. die folgenden Vorkehrungen getroffen:

Ex ante und ex post Kontrollen sind Bestandteil des Anlageprozesses.

Rechts- und Personalrisiken werden durch Rechtsberatung und Schulungen der Mitarbeiter minimiert.

Darüber hinaus werden Geschäfte in Finanzinstrumenten ausschließlich über kompetente und erfahrene Kontrahenten abgeschlossen. Die Verwahrung der Finanzinstrumente erfolgt durch eine etablierte Verwahrstelle mit guter Bonität.

Die Ordnungsmäßigkeit der für das Sondervermögen relevanten Aktivitäten und Prozesse wird regelmäßig durch die Interne Revision überwacht.

### Sonstige Risiken:

Die Börsen sind seit Ausbruch geopolitischer Krisen wie z.B. dem Russland-Ukraine-Krieg bzw. dem Iran-Krieg von einer deutlich höheren Volatilität geprägt. Die weitere Entwicklung an den Kapitalmärkten hängt von vielen Faktoren ab: vom weiteren Verlauf der Kampfhandlungen, den wirtschaftlichen Folgen der verhängten Sanktionen, der weiteren Preisentwicklung, der Lage an den Rohstoffmärkten (insbes. Öl und Gas) sowie anstehenden geldpolitischen Entscheidungen. Darüber hinaus können die US-amerikanische Zollpolitik sowie die Gegenmaßnahmen davon betroffener Länder ebenfalls zu erheblichen Auswirkungen für das makroökonomische und geopolitische Umfeld führen. Es ist davon auszugehen, dass die Rahmenbedingungen der Weltwirtschaft und an den Börsen weiterhin von erhöhter Unsicherheit geprägt sein werden. Daher unterliegt auch die zukünftige Wertentwicklung dieses Sondervermögens größeren Marktpreisrisiken.

### Veräußerungsergebnis

Die Ergebnisse aus Veräußerungsgeschäften für den Berichtszeitraum betragen:

	R-I	S
1. Realisierte Gewinne	32.276.410,21 EUR	1.491.994,90 EUR
2. Realisierte Verluste	-13.444.546,72 EUR	-606.769,33 EUR
Ergebnis aus Veräußerungsgeschäften	18.831.863,49 EUR	885.225,57 EUR

Die realisierten Gewinne und Verluste resultieren im Wesentlichen aus der Veräußerung von Aktien und Derivaten.

### Sonstige Hinweise

Die mit der Verwaltung des Investmentvermögens betraute Kapitalverwaltungsgesellschaft ist die HANSAINVEST Hanseatische Investment- GmbH, Hamburg.

Das Portfoliomanagement für den Fonds BIT Global Fintech Leaders ist an die BIT Capital GmbH, Berlin, ausgelagert.

Weitere für den Anleger wesentliche Ereignisse haben sich nicht ergeben.

## Vermögensübersicht

### VERMÖGENSÜBERSICHT

	Kurswert in EUR	% des Fondsver- mögens <sup>1)</sup>
<b>I. Vermögensgegenstände</b>	<b>69.927.357,38</b>	<b>107,07</b>
1. Aktien	60.730.438,21	92,99
2. Zertifikate	2.591.042,36	3,97
3. Bankguthaben	6.597.052,27	10,10
4. Sonstige Vermögensgegenstände	8.824,54	0,01
<b>II. Verbindlichkeiten</b>	<b>-4.616.446,70</b>	<b>-7,07</b>
1. Sonstige Verbindlichkeiten	-4.616.446,70	-7,07
<b>III. Fondsvermögen</b>	<b>EUR 65.310.910,68</b>	<b>100,00</b>

<sup>1)</sup> Durch Rundung der Prozentanteile bei der Berechnung können geringfügige Rundungsdifferenzen entstanden sein.

## Vermögensaufstellung

### VERMÖGENSAUFSTELLUNG ZUM 30.04.2026

ISIN	Gattungsbezeichnung	Markt	Stück bzw. Anteile bzw. Whg.in 1.000	Bestand 30.04.2026	Käufe/ Zugänge	Verkäufe/ Abgänge		Kurs	Kurswert in EUR	% des Fondsvermögens <sup>1)</sup>
						im Berichtszeitraum				
<b>Börsengehandelte Wertpapiere</b>							<b>EUR</b>	<b>59.541.498,57</b>	<b>91,17</b>	
<b>Aktien</b>							<b>EUR</b>	<b>56.950.456,21</b>	<b>87,20</b>	
DE0006231004	Infinion Technologies AG	STK	12.013	39.288	27.275	EUR	55,7000	669.124,10	1,02	
CNE100000502	Zijin Mining Group	STK	555.332	555.332	0	HKD	36,4600	2.207.944,68	3,38	
US0079031078	Advanced Micro Devices Inc.	STK	5.103	26.253	21.150	USD	337,1100	1.470.192,57	2,25	
US00827B1061	Affirm HLDGS INC Cl.A	STK	39.727	68.482	65.611	USD	63,4800	2.155.260,20	3,30	
US01609W1027	Alibaba Group Holding Ltd. (sp.ADRs)/1	STK	16.896	46.030	29.134	USD	130,4300	1.883.382,00	2,88	
US02079K3059	Alphabet Inc. Cl. A	STK	22.590	30.523	7.933	USD	349,9400	6.755.956,41	10,34	
US0231351067	Amazon.com Inc.	STK	29.814	57.953	28.139	USD	263,0400	6.702.225,93	10,26	
US0937121079	Bloom Energy Corp. A	STK	4.895	8.254	3.359	USD	287,9700	1.204.694,60	1,84	
US20451W1018	Compass Pathways PLC (Spons.ADRs)	STK	258.097	258.097	0	USD	8,3800	1.848.434,20	2,83	
US35671D8570	Freeport-McMoRan Inc.	STK	34.108	34.108	0	USD	56,9300	1.659.489,31	2,54	
US3493811034	FT Inter Inc. Cl.A	STK	71.984	121.239	49.255	USD	33,2700	2.046.754,70	3,13	
US4333131039	Hinge Health Inc.	STK	69.168	87.389	18.221	USD	43,9900	2.600.376,31	3,98	
US44812J1043	HUT 8 Corp.	STK	33.362	73.929	146.001	USD	71,0000	2.024.358,60	3,10	
US4581401001	Intel Corp.	STK	14.182	96.036	81.854	USD	94,7500	1.148.401,42	1,76	
AU0000185993	IREN Ltd.	STK	148.639	273.002	627.541	USD	42,8600	5.444.549,65	8,34	
US4869171078	Keel Infrastructure Corp.	STK	178.817	303.241	124.424	USD	2,7400	418.732,23	0,64	
US52567D1072	Lemonade Inc.	STK	14.476	123.385	152.019	USD	56,0000	692.809,16	1,06	
US5738741041	Marvell Technology Inc.	STK	11.033	23.152	12.119	USD	156,5700	1.476.315,54	2,26	
US30303M1027	Meta Platforms Inc. Cl.A	STK	1.833	6.072	4.239	USD	669,1200	1.048.198,41	1,60	
US5951121038	Micron Technology Inc.	STK	4.037	25.511	21.474	USD	518,4600	1.788.755,68	2,74	
US6391931010	Navan Inc. Cl. A	STK	155.228	155.228	0	USD	17,1300	2.272.502,90	3,48	
US6549022043	Nokia Corp. Reg ADRs	STK	154.781	154.781	0	USD	12,4600	1.648.210,63	2,52	
US6821891057	ON Semiconductor Corp.	STK	11.835	20.835	9.000	USD	98,8600	999.921,46	1,53	
US6877931096	Oscar Health Inc. Cl.A	STK	123.645	357.835	549.207	USD	17,9300	1.894.671,27	2,90	
US7707001027	Robinhood Markets Inc. Cl.A	STK	14.508	90.302	162.767	USD	71,2000	882.804,55	1,35	
US8740391003	Taiwan Semiconduct.Manufact.	STK	8.396	15.903	7.507	USD	393,8300	2.825.909,48	4,33	
US88080T1043	Terawulf Inc.	STK	68.995	68.995	0	USD	20,0200	1.180.480,22	1,81	
<b>Zertifikate</b>							<b>EUR</b>	<b>2.591.042,36</b>	<b>3,97</b>	
CH1471826029	21Shares AG O END Z25(unl) ETP Hyperliquid	STK	187.959	187.959	0	USD	16,1300	2.591.042,36	3,97	
<b>An organisierten Märkten zugelassene oder in diese einbezogene Wertpapiere</b>							<b>EUR</b>	<b>3.779.982,00</b>	<b>5,79</b>	
<b>Aktien</b>							<b>EUR</b>	<b>3.779.982,00</b>	<b>5,79</b>	
US78392B1070	SK Hynix Inc. Reg.Shs(Sp.GDRs144A)/1 SW 5000	STK	5.067	5.606	539	EUR	746,0000	3.779.982,00	5,79	
<b>Summe Wertpapiervermögen</b>							<b>EUR</b>	<b>63.321.480,57</b>	<b>96,95</b>	

## VERMÖGENSAUFSTELLUNG ZUM 30.04.2026

ISIN	Gattungsbezeichnung	Markt	Stück bzw. Anteile bzw. Whg.in 1.000	Bestand 30.04.2026	Käufe/ Zugänge	Verkäufe/ Abgänge	Kurs	Kurswert in EUR	% des Fondsvermögens <sup>1)</sup>
					im Berichtszeitraum				
	<b>Bankguthaben</b>						EUR	6.597.052,27	10,10
	<b>EUR - Guthaben bei:</b>						EUR	4.695.569,05	7,19
	Bank: Norddeutsche Landesbank -GZ-		EUR	3.227,57				3.227,57	0,00
	Verwahrstelle: Donner & Reuschel AG		EUR	4.692.341,48				4.692.341,48	7,18
	<b>Guthaben in Nicht-EU/EWR-Währungen</b>						EUR	1.901.483,22	2,91
	Verwahrstelle: Donner & Reuschel AG		HKD	39,69				4,33	0,00
	Verwahrstelle: Donner & Reuschel AG		USD	2.224.920,45				1.901.478,89	2,91
	<b>Sonstige Vermögensgegenstände</b>						EUR	8.824,54	0,01
	Dividendenansprüche		EUR	3.060,71				3.060,71	0,00
	Zinsansprüche		EUR	5.763,83				5.763,83	0,01
	<b>Sonstige Verbindlichkeiten</b>						EUR	-4.616.446,70	-7,07
	Sonstige Verbindlichkeiten <sup>2)</sup>		EUR	-4.616.446,70				-4.616.446,70	-7,07
	<b>Fondsvermögen</b>						EUR	65.310.910,68	100,00
	<b>Anteilwert BIT Global Fintech Leaders R-I</b>						EUR	198,37	
	<b>Anteilwert BIT Global Fintech Leaders S</b>						EUR	217,44	
	<b>Umlaufende Anteile BIT Global Fintech Leaders R-I</b>						STK	314.166,419	
	<b>Umlaufende Anteile BIT Global Fintech Leaders S</b>						STK	13.750,000	

<sup>1)</sup> Durch Rundung der Prozentanteile bei der Berechnung können geringfügige Rundungsdifferenzen entstanden sein.

<sup>2)</sup> noch nicht abgeführte Prüfungskosten, Veröffentlichungskosten, Verwahrstellenvergütung, Verwaltungsvergütung, Performance Fee

## WERTPAPIERKURSE BZW. MARKTSÄTZE

Die Vermögensgegenstände des Sondervermögens sind auf Grundlage der zuletzt festgestellten Kurse/Marktsätze bewertet.

Devisenkurse (in Mengennotiz)

per 30.04.2026					
Hongkong-Dollar	(HKD)	9,170250	=		1 Euro (EUR)
US-Dollar	(USD)	1,170100	=		1 Euro (EUR)

## WÄHREND DES BERICHTSZEITRAUMS ABGESCHLOSSENE GESCHÄFTE, SOWEIT SIE NICHT MEHR IN DER VERMÖGENSAUFSTELLUNG ERSCHEINEN:

Käufe und Verkäufe in Wertpapieren, Investmentanteilen und Schuldscheindarlehen (Marktzuordnung zum Berichtsstichtag):

ISIN	Gattungsbezeichnung	Stück bzw. Anteile bzw. Whg. in 1.000	Käufe / Zugänge	Verkäufe / Abgänge
<b>Börsengehandelte Wertpapiere</b>				
<b>Aktien</b>				
US04626A1034	Astera Labs Inc. Registered Shares o.N.	STK	4.336	4.336
DE000A2LQ884	AUTO1 Group SE	STK	85.937	254.115
US09175A2069	BitMine Immersion Techno. Inc.	STK	50.361	50.361
CNE100000296	BYD Co. Ltd.	STK	33.400	50.100
US1468691027	Carvana Co.	STK	1.374	6.826
US17253J1060	Cipher Mining Inc.	STK	68.180	272.077
US1725731079	Circle Internet Group Inc. Reg.Shares Cl.A DL-,0001	STK	5.898	5.898
US19247G1076	Coherent Corp. Registered Shares o.N.	STK	3.835	3.835
US19260Q1076	Coinbase Global Inc. Cl.A	STK	9.864	9.864
BMG2519Y1084	Credicorp	STK	4.103	13.879
US25402D1028	DigitalOcean Holdings Inc. Registered Shares DL -,000025	STK	9.990	9.990
KYG4124C1096	Grab Holdings Limited Cl.A	STK	235.353	521.672
US3847471014	Grail Inc. Registered Shares DL -,01	STK	14.130	14.130
US4330001060	Hims & Hers Health Inc. A	STK	182.582	182.582
DE0005493365	HYPOPORT	STK	0	4.984
LU2290522684	InPost Inc. Share	STK	62.181	143.473
US48581R2058	Kaspi.kz JSC (Sp.GDRs Reg.S)/1	STK	22.978	45.883
GB00BMHVL512	Klarna Group PLC Registered Shares LS -,10	STK	1.000	1.000
US64073B1035	Neptune Industries Inc. Reg. Shares Cl.A o.N.	STK	10.000	10.000
US67066G1040	NVIDIA Corp.	STK	27.349	27.349
US68170A1088	Omada Health Inc. Registered Shares o.N.	STK	44.906	44.906
US7223041028	PDD Holdings Inc. (Spon.ADRs)/4	STK	5.990	25.674
US75734B1008	Reddit Inc. Class A	STK	32.048	32.048
US77311W1018	Rocket Companies Inc. Cl.A	STK	0	78.052
US8200144058	SharpLink Gaming Inc.	STK	45.791	45.791
CA82509L1076	Shopify Inc. Reg. Shares A (Sub Voting) oN	STK	28.872	39.336
US86771W1053	Sunrun Inc.	STK	108.945	108.945
GB00BL9YR756	Wise PLC	STK	0	91.277
KYG9830T1067	Xiaomi Corp. Cl.B	STK	148.238	148.238
<b>Zertifikate</b>				
GB00BLD4ZL17	CoinShares Digital Securities OPEN END 21(21/Und.) Bitcoin	STK	6.833	11.850
GB00BLD4ZM24	CoinShares Digital Securities OPEN END 21(21/Und.) Ethereum	STK	18.136	18.136
DE000A28M8D0	VanEck ETP AG ETN 31.12.29 MVCBIC	STK	0	19.004
<b>An organisierten Märkten zugelassene oder in diese einbezogene Wertpapiere</b>				
<b>Aktien</b>				
US23292B1044	D-MARKET Electronic Services & Reg.Shs (Sp.ADRs)/1B o.N.	STK	0	168.811

## WÄHREND DES BERICHTSZEITRAUMS ABGESCHLOSSENE GESCHÄFTE, SOWEIT SIE NICHT MEHR IN DER VERMÖGENSAUFSTELLUNG ERSCHEINEN:

### Käufe und Verkäufe in Wertpapieren, Investmentanteilen und Schuldscheindarlehen (Marktzuordnung zum Berichtsstichtag):

ISIN	Gattungsbezeichnung	Stück bzw. Anteile bzw. Whg. in 1.000	Käufe / Zugänge	Verkäufe / Abgänge
US55024U1097	Lumentum Holdings Inc. Registered Shares DL -,001	STK	2.465	2.465
US88339P1012	RealReal Inc., The	STK	71.272	71.272
US8168501018	Semtech	STK	8.054	8.054
US83406F1021	SoFi Technologies Inc.	STK	308.900	308.900

### Derivate (In Opening-Transaktionen umgesetzte Optionsprämien bzw. Volumen der Optionsgeschäfte, bei Optionsscheinen Angabe der Käufe und Verkäufe.)

Gattungsbezeichnung	Stück bzw. Anteile bzw. Whg. in 1.000	Käufe / Zugänge	Verkäufe / Abgänge	Volumen in 1.000
<b>Terminkontrakte</b>				
<b>Aktienindex-Terminkontrakte</b>				
Verkaufte Kontrakte				
(Basiswerte:	EUR			35.897
ESTX 50 Index (Price) (EUR)				
Nasdaq-100 Index)				
<b>Optionsrechte</b>				
<b>Wertpapier-Optionsrechte</b>				
<b>Optionsrechte auf Aktien</b>				
Gekaufte Kaufoptionen (Call)				
(Basiswerte:	EUR			1.852
Alphabet Inc. Cl. A				
Amazon.com Inc.				
Microsoft Corp.				
Strategy Inc. Class A)				
Gekaufte Verkaufsoptionen (Put)				
(Basiswerte:	EUR			1.578
Banco Bradesco S.A BBD Reg.Pfd Shs 2004(Sp.ADRs)/1 oN				
NerdWallet Inc. Reg.Shares Cl.A DL -,0001				
Upwork Inc.)				
<b>Optionsrechte auf Aktienindex-Derivate</b>				
<b>Optionsrechte auf Aktienindices</b>				
Gekaufte Verkaufsoptionen (Put)				
(Basiswerte:	EUR			2.068
Nasdaq-100 Index)				
Verkaufte Verkaufsoptionen (Put)				
(Basiswerte:	EUR			1.277
Nasdaq-100 Index)				

## ERTRAGS- UND AUFWANDSRECHNUNG (INKL. ERTRAGSAUSGLEICH) BIT GLOBAL FINTECH LEADERS R-I

FÜR DEN ZEITRAUM VOM 01.05.2025 BIS 30.04.2026

	EUR	EUR
<b>I. Erträge</b>		
1. Dividenden ausländischer Aussteller (vor Quellensteuer)		128.896,36
2. Zinsen aus Liquiditätsanlagen im Inland		112.150,73
3. Abzug ausländischer Quellensteuer		-9.118,05
4. Sonstige Erträge		31,49
<b>Summe der Erträge</b>		<b>231.960,53</b>
<b>II. Aufwendungen</b>		
1. Zinsen aus Kreditaufnahmen		-947,07
2. Verwaltungsvergütung		-5.483.129,21
a) fix	-556.463,36	
b) performanceabhängig	-4.926.665,85	
3. Verwahrstellenvergütung		-16.383,40
4. Prüfungs- und Veröffentlichungskosten		-12.714,22
5. Sonstige Aufwendungen		-6.149,57
6. Aufwandsausgleich		-10.791,29
<b>Summe der Aufwendungen</b>		<b>-5.530.114,76</b>
<b>III. Ordentlicher Nettoertrag</b>		<b>-5.298.154,23</b>
<b>IV. Veräußerungsgeschäfte</b>		
1. Realisierte Gewinne		32.276.410,21
2. Realisierte Verluste		-13.444.546,72
<b>Ergebnis aus Veräußerungsgeschäften</b>		<b>18.831.863,49</b>
<b>V. Realisiertes Ergebnis des Geschäftsjahres</b>		<b>13.533.709,26</b>
1. Nettoveränderung der nicht realisierten Gewinne		7.983.660,18
2. Nettoveränderung der nicht realisierten Verluste		3.349.253,95
<b>VI. Nicht realisiertes Ergebnis des Geschäftsjahres</b>		<b>11.332.914,13</b>
<b>VII. Ergebnis des Geschäftsjahres</b>		<b>24.866.623,39</b>

**ERTRAGS- UND AUFWANDSRECHNUNG BIT GLOBAL FINTECH LEADERS S****FÜR DEN ZEITRAUM VOM 01.05.2025 BIS 30.04.2026**

	EUR
<b>I. Erträge</b>	
1. Dividenden ausländischer Aussteller (vor Quellensteuer)	6.001,38
2. Zinsen aus Liquiditätsanlagen im Inland	5.152,78
3. Abzug ausländischer Quellensteuer	-426,56
4. Sonstige Erträge	1,45
<b>Summe der Erträge</b>	<b>10.729,05</b>
<b>II. Aufwendungen</b>	
1. Zinsen aus Kreditaufnahmen	-43,06
2. Verwaltungsvergütung	-26.617,48
3. Verwahrstellenvergütung	-746,93
4. Prüfungs- und Veröffentlichungskosten	-1.147,99
5. Sonstige Aufwendungen	-252,17
<b>Summe der Aufwendungen</b>	<b>-28.807,63</b>
<b>III. Ordentlicher Nettoertrag</b>	<b>-18.078,58</b>
<b>IV. Veräußerungsgeschäfte</b>	
1. Realisierte Gewinne	1.491.994,90
2. Realisierte Verluste	-606.769,33
<b>Ergebnis aus Veräußerungsgeschäften</b>	<b>885.225,57</b>
<b>V. Realisiertes Ergebnis des Geschäftsjahres</b>	<b>867.146,99</b>
1. Nettoveränderung der nicht realisierten Gewinne	379.488,04
2. Nettoveränderung der nicht realisierten Verluste	151.428,02
<b>VI. Nicht realisiertes Ergebnis des Geschäftsjahres</b>	<b>530.916,06</b>
<b>VII. Ergebnis des Geschäftsjahres</b>	<b>1.398.063,05</b>

## ENTWICKLUNG DES SONDERVERMÖGENS BIT GLOBAL FINTECH LEADERS R-I

	EUR	EUR
<b>I. Wert des Sondervermögens am Beginn des Geschäftsjahres (01.05.2025)</b>		<b>34.780.028,52</b>
1. Mittelzufluss/-abfluss (netto)		1.970.097,96
a) Mittelzuflüsse aus Anteilschein-Verkäufen	30.089.359,94	
b) Mittelabflüsse aus Anteilschein-Rücknahmen	-28.119.261,98	
2. Ertragsausgleich/Aufwandsausgleich		704.320,94
3. Ergebnis des Geschäftsjahres		24.866.623,39
davon nicht realisierte Gewinne	7.983.660,18	
davon nicht realisierte Verluste	3.349.253,95	
<b>II. Wert des Sondervermögens am Ende des Geschäftsjahres (30.04.2026)</b>		<b>62.321.070,81</b>

## ENTWICKLUNG DES SONDERVERMÖGENS BIT GLOBAL FINTECH LEADERS S

	EUR	EUR
<b>I. Wert des Sondervermögens am Beginn des Geschäftsjahres (01.05.2025)</b>		<b>1.591.776,82</b>
1. Mittelzufluss/-abfluss (netto)		0,00
a) Mittelzuflüsse aus Anteilschein-Verkäufen	0,00	
b) Mittelabflüsse aus Anteilschein-Rücknahmen	0,00	
2. Ertragsausgleich/Aufwandsausgleich		0,00
3. Ergebnis des Geschäftsjahres		1.398.063,05
davon nicht realisierte Gewinne	379.488,04	
davon nicht realisierte Verluste	151.428,02	
<b>II. Wert des Sondervermögens am Ende des Geschäftsjahres (30.04.2026)</b>		<b>2.989.839,87</b>

## VERWENDUNG DER ERTRÄGE DES SONDERVERMÖGENS BIT GLOBAL FINTECH LEADERS R-I

	insgesamt EUR	je Anteil EUR
<b>I. Für die Wiederanlage verfügbar</b>	<b>13.533.709,26</b>	<b>43,08</b>
1. Realisiertes Ergebnis des Geschäftsjahres	13.533.709,26	43,08
2. Zuführung aus dem Sondervermögen	0,00	0,00
<b>II. Wiederanlage</b>	<b>13.533.709,26</b>	<b>43,08</b>

## VERWENDUNG DER ERTRÄGE DES SONDERVERMÖGENS BIT GLOBAL FINTECH LEADERS S

	insgesamt EUR	je Anteil EUR
<b>I. Für die Wiederanlage verfügbar</b>	<b>867.146,99</b>	<b>63,07</b>
1. Realisiertes Ergebnis des Geschäftsjahres	867.146,99	63,07
2. Zuführung aus dem Sondervermögen	0,00	0,00
<b>II. Wiederanlage</b>	<b>867.146,99</b>	<b>63,07</b>

## VERGLEICHENDE ÜBERSICHT ÜBER DIE LETZTEN DREI GESCHÄFTSJAHRE BIT GLOBAL FIN-TECH LEADERS R-I

Geschäftsjahr	Fondsvermögen am Ende des Geschäftsjahres	Anteilwert
	EUR	EUR
2026	62.321.070,81	198,37
2025	34.780.028,52	115,81
2024	29.327.683,36	89,51
2023	17.867.093,92	45,64

## VERGLEICHENDE ÜBERSICHT ÜBER DIE LETZTEN DREI GESCHÄFTSJAHRE BIT GLOBAL FIN-TECH LEADERS S

Geschäftsjahr	Fondsvermögen am Ende des Geschäftsjahres	Anteilwert
	EUR	EUR
2026	2.989.839,87	217,44
2025	1.591.776,82	115,77
2024	1.810.510,17	88,69
2023	9.819.576,61	45,19

## Anhang gem. § 7 Nr. 9 KARBV

### ANGABEN NACH DER DERIVATEVERORDNUNG

Das durch Derivate erzielte zugrundeliegende Exposure	EUR	0,00
Die Vertragspartner der Derivate-Geschäfte		
Fehlanzeige		
Bestand der Wertpapiere am Fondsvermögen (in %)		96,95
Bestand der Derivate am Fondsvermögen (in %)		0,00
Dieses Sondervermögen wendet gemäß Derivateverordnung den einfachen Ansatz an.		

### SONSTIGE INFORMATIONEN - NICHT VOM PRÜFUNGSURTEIL UMFASST - ZUSÄTZLICHE ANHANGANGABEN GEMÄSS DER VERORDNUNG (EU) 2015/2365 BETREFFEND WERTPAPIERFINANZIERUNGSGESCHÄFTE

Während des Berichtszeitraums wurden keine Transaktionen gemäß der Verordnung (EU) 2015/2365 über Wertpapierfinanzierungsgeschäfte abgeschlossen.

### SONSTIGE ANGABEN

Anteilwert BIT Global Fintech Leaders R-I	EUR	198,37
Anteilwert BIT Global Fintech Leaders S	EUR	217,44
Umlaufende Anteile BIT Global Fintech Leaders R-I	STK	314.166,419
Umlaufende Anteile BIT Global Fintech Leaders S	STK	13.750,000

### ANTEILKLASSEN AUF EINEN BLICK

	BIT Global Fintech Leaders R-I	BIT Global Fintech Leaders S
ISIN	DE000A2QJLA8	DE000A2QJLB6
Währung	Euro	Euro
Fondsaufgabe	03.05.2021	03.05.2021
Ertragsverwendung	Thesaurierend	Thesaurierend
Verwaltungsvergütung	1,02% p.a.	1,07% p.a.
Ausgabeaufschlag	3,00%	0,00%
Mindestanlagevolumen	0	100

### ANGABE ZU DEN VERFAHREN ZUR BEWERTUNG DER VERMÖGENSGEGENSTÄNDE

Der Anteilwert wird durch die HANSAINVEST Hanseatische Investment-GmbH ermittelt. Die Bewertung von Vermögenswerten, die an einer Börse zum Handel zugelassen bzw. in einen anderen organisierten Markt einbezogen sind, erfolgt zu den handelbaren Schlusskursen des vorhergehenden Börsentages gem. § 27 KARBV. Investmentanteile werden zu den letzten veröffentlichten Rücknahmepreisen angesetzt.

Vermögenswerte, die weder an einer Börse zugelassen noch in einen organisierten Markt einbezogen sind oder für die ein handelbarer Kurs nicht verfügbar ist, werden mit von anerkannten Kursversorgern zur Verfügung gestellten Kursen bewertet. Sollten die ermittelten Kurse nicht belastbar sein, wird auf den mit geeigneten Bewertungsmodellen ermittelten Verkehrswert abgestellt (§ 28 KARBV).

Die bezogenen Kurse werden täglich durch die Kapitalverwaltungsgesellschaft auf Vollständigkeit und Plausibilität geprüft.

Bankguthaben und Festgelder werden mit dem Nominalbetrag und Verbindlichkeiten zum Rückzahlungsbetrag bewertet. Die Bewertung der sonstigen Vermögensgegenstände erfolgt zu ihrem Markt- bzw. Nominalbetrag.

## ANGABEN ZUR TRANSPARENZ SOWIE ZUR GESAMTKOSTENQUOTE BIT GLOBAL FINTECH LEADERS R-I

Performanceabhängige Vergütung	8,99 %
Kostenquote (Total Expense Ratio (TER))	1,08 %

## ANGABEN ZUR TRANSPARENZ SOWIE ZUR GESAMTKOSTENQUOTE BIT GLOBAL FINTECH LEADERS S

Kostenquote (Total Expense Ratio (TER))	1,15 %
---	--------

Die Gesamtkostenquote drückt sämtliche vom Sondervermögen im Jahresverlauf getragenen Kosten und Zahlungen (ohne Transaktionskosten) im Verhältnis zum durchschnittlichen Nettoinventarwert des Sondervermögens aus.

## TRANSAKTIONEN IM ZEITRAUM VOM 01.05.2025 BIS 30.04.2026

Transaktionen	Volumen in Fondswährung
Transaktionsvolumen gesamt	387.973.744,37
Transaktionsvolumen mit verbundenen Unternehmen	89.801.280,13
Relativ in %	23,15 %

Transaktionskosten: 78.222,63 EUR

Summe der Nebenkosten des Erwerbs (Anschaffungsnebenkosten) und der Kosten der Veräußerung der Vermögensgegenstände.

## AN DIE VERWALTUNGSGESELLSCHAFT ODER DRITTE GEZAHLTE PAUSCHALVERGÜTUNGEN

Im abgelaufenen Geschäftsjahr wurden keine Pauschalvergütungen an die Kapitalverwaltungsgesellschaft oder an Dritte gezahlt.

Die KVG erhält keine Rückvergütungen der aus dem Sondervermögen an die Verwahrstelle und an Dritte geleisteten Vergütung und Aufwandsersatzungen.

Die KVG gewährt sogenannte Vermittlungsfolgeprovision an Vermittler in wesentlichem Umfang aus der von dem Sondervermögen an sie geleisteten Vergütung.

**Noch nicht bearbeitet**

## WESENTLICHE SONSTIGE ERTRÄGE UND AUFWENDUNGEN

### BIT Global Fintech Leaders R-I

#### Sonstige Erträge

Erträge aus der Auflösung von Rückstellungen	EUR	31,49
--	-----	-------

#### Sonstige Aufwendungen

Aufwand Marktrisiko- und Liquiditätsmessung DerivateV	EUR	2.067,26
Kosten Auslandsvertretung	EUR	2.606,25

**BIT Global Fintech Leaders S****Sonstige Erträge**

Erträge aus der Auflösung von Rückstellungen	EUR	1,45
--	-----	------

**Sonstige Aufwendungen**

Aufwand Marktrisiko- und Liquiditätsmessung DerivateV	EUR	94,82
---	-----	-------

Kosten Auslandsvertretung	EUR	88,66
---------------------------	-----	-------

## BESCHREIBUNG, WIE DIE VERGÜTUNGEN UND GGF. SONSTIGE ZUWENDUNGEN BERECHNET WURDEN

Die HANSAINVEST Hanseatische Investment-GmbH unterliegt den für Kapitalverwaltungsgesellschaften geltenden aufsichtsrechtlichen Vorgaben im Hinblick auf die Gestaltung ihres Vergütungssystems. Die Ausgestaltung des Vergütungssystems hat die Gesellschaft in einer internen Richtlinie über die Vergütungspolitik und Vergütungspraxis geregelt. Ziel ist es, ein Vergütungssystem sicherzustellen, das Fehlanreize zur Eingehung übermäßiger Risiken verhindert. Das Vergütungssystem der HANSAINVEST wird unter Einbeziehung des Risikomanagements und der Compliance Beauftragten mindestens jährlich auf seine Angemessenheit und die Einhaltung der rechtlichen Vorgaben überprüft. Eine Erörterung des Vergütungssystems mit dem Aufsichtsrat findet ebenfalls jährlich statt.

Die Vergütung der Mitarbeiter richtet sich grundsätzlich nach dem Tarifvertrag für das private Versicherungsgewerbe. Je nach Tätigkeit und Verantwortung erfolgt die Vergütung gemäß der entsprechenden Tarifgruppe. Die Ausgestaltung und Vergütungshöhen der Tarifgruppen werden zwischen Arbeitgeber- und Arbeitnehmerverbänden bzw. der Konzernmutter und den Betriebsräten verhandelt, die HANSAINVEST hat hierauf keinen Einfluss. Nur mit wenigen Mitarbeitern inkl. der leitenden Angestellten sind finanzielle Anreizsysteme für variable Vergütungen und Tantiemen vereinbart. Der Anteil der variablen Vergütung darf dabei maximal 30% der Gesamtvergütung ausmachen. Ein Anreiz, ein unverhältnismäßig großes Risiko für die Gesellschaft einzugehen, resultiert aus der variablen Vergütung nicht.

Die Vergütung für die Geschäftsführer der HANSAINVEST erfolgt auf einzelvertraglicher Basis. Sie setzt sich zusammen aus einer monatlichen festen Vergütung und einer jährlichen Tantieme. Die Höhe der Tantieme wird im gesamten Aufsichtsrat erörtert und festgelegt und orientiert sich nicht am Erfolg der einzelnen Fonds.

Derzeit sind nur die Geschäftsführung und die Generalbevollmächtigte als Risikoträger der Gesellschaft eingestuft. Die Gesellschaft überprüft die Vergütungssysteme jährlich. Die Vergütungspolitik der HANSAINVEST erfüllt die Anforderungen des § 37 KAGB, als auch die Leitlinien für solide Vergütungspolitiken unter Berücksichtigung der AIFMD (ESMA/2013/232).

## ERGEBNISSE DER JÄHRLICHEN ÜBERPRÜFUNG DER VERGÜTUNGSPOLITIK

Im Rahmen der internen jährlichen Überprüfung der Einhaltung der Vergütungspolitik ergaben sich keine Anhaltspunkte dafür, dass die Ausgestaltung von fixen und / oder variablen Vergütungen sich nicht an den Regelungen der Richtlinie über die Vergütungspolitik und Vergütungspraxis orientieren.

## ANGABEN ZU WESENTLICHEN ÄNDERUNGEN DER FESTGELEGTEN VERGÜTUNGSPOLITIK

Keine Änderung im Berichtszeitraum

## ANGABEN ZUR MITARBEITERVERGÜTUNG

Die Angaben zur Mitarbeitervergütung beziehen sich auf den Zeitraum vom 1. Januar bis 31. Dezember 2025 und betreffen ausschließlich die in diesem Zeitraum bei der Gesellschaft beschäftigten Mitarbeiter.

<b>Gesamtsumme der im abgelaufenen Wirtschaftsjahr der KVG gezahlten Mitarbeitervergütung (inkl. Geschäftsführer)</b>	<b>EUR</b>	<b>30.197.984</b>
davon feste Vergütung	EUR	25.806.070
davon variable Vergütung	EUR	4.391.914
<b>Direkt aus dem Fonds gezahlte Vergütungen</b>	<b>EUR</b>	<b>0</b>
<b>Zahl der Mitarbeiter der KVG inkl. Geschäftsführer (Durchschnitt)</b>		<b>367</b>
<b>Höhe des gezahlten Carried Interest</b>	<b>EUR</b>	<b>0</b>
<b>Gesamtsumme der im abgelaufenen Wirtschaftsjahr der KVG gezahlten Vergütung an bestimmte Mitarbeitergruppen</b>	<b>EUR</b>	<b>1.535.125</b>
davon Geschäftsleiter	EUR	1.535.125
davon andere Führungskräfte	EUR	0

## ANGABEN ZUR MITARBEITERVERGÜTUNG IM AUSLAGERUNGSFALL

Die KVG zahlt keine direkten Vergütungen aus dem Fonds an Mitarbeiter der Auslagerungsunternehmen.

Die Vergütungsdaten der BIT Capital GmbH für das Geschäftsjahr 2024 setzen sich wie folgt zusammen:

Portfoliomanager	BIT Capital GmbH	
<b>Gesamtsumme der im abgelaufenen Wirtschaftsjahr des Auslagerungsunternehmens gezahlten Mitarbeitervergütung</b>	<b>EUR</b>	<b>8.939.051,94</b>
davon feste Vergütung	EUR	0,00
davon variable Vergütung	EUR	0,00
<b>Direkt aus dem Fonds gezahlte Vergütungen</b>	<b>EUR</b>	<b>0,00</b>
<b>Zahl der Mitarbeiter des Auslagerungsunternehmens</b>		<b>39</b>

Die Informationen zur Mitarbeitervergütung wurden von dem Auslagerungsunternehmen veröffentlicht.

## ANGABEN FÜR INSTITUTIONELLE ANLEGER GEMÄSS § 101 ABS. 2 NR. 5 KAGB I.V.M. § 134C ABS. 4 AKTG

### Anforderung

Angaben zu den mittel- bis langfristigen Risiken

### Verweis

Informationen zu den mittel- bis langfristigen Risiken des Sondervermögens werden im Tätigkeitsbericht aufgeführt.

Zusammensetzung des Portfolios,

Portfolioumsätze und Portfolioumsatzkosten

Informationen über die Zusammensetzung des Portfolios, die Portfolioumsätze und die Portfolioumsatzkosten sind im Bericht in den Abschnitten

"Vermögensaufstellung", "Während des Berichtszeitraumes abgeschlossene

Geschäfte, soweit sie nicht mehr in der Vermögensaufstellung erscheinen"

und "Angaben zur Transparenz und zur Gesamtkostenquote" verfügbar.

Berücksichtigung der mittel- bis langfristigen

Entwicklung der Gesellschaft bei der Anlageentscheidung

Aktien, die auf einem geregelten Markt gehandelt werden, unterliegen verschiedenen mittel- und langfristigen Risiken.

Die Einschätzung dieser Risiken ist ein grundlegender Bestandteil der

Anlagestrategie und -politik.

Einsatz von Stimmrechtsvertretern

Informationen zur Stimmrechtsausübung sind auf der Internetseite der HANSAINVEST erhältlich.

Handhabung der Wertpapierleihe und zum Umgang mit

Interessenkonflikten im Rahmen der Mitwirkung in den

Gesellschaften, insbesondere durch Ausnutzung von

Aktionärsrechten

Für das Sondervermögen sind im Berichtszeitraum keine Wertpapierleihegeschäfte abgeschlossen worden.

Auf der Internetseite der HANSAINVEST sind Informationen zum Umgang mit

Interessenkonflikten verfügbar.

## SONSTIGE INFORMATIONEN - NICHT VOM PRÜFUNGSURTEIL UMFASST

---

Aufgrund der festgelegten Anlagestrategie wurden Nachhaltigkeitsrisiken im Berichtszeitraum bei den Investitionsentscheidungen nicht berücksichtigt. Die diesem Finanzprodukt zugrunde liegenden Investitionen berücksichtigen nicht die EU Kriterien für ökologisch nachhaltige Wirtschaftsaktivitäten. Der Fonds ist damit gemäß Artikel 6 der Verordnung (EU) 2019/2088 zu qualifizieren.

Hamburg, 02. Juli 2026

HANSAINVEST

Hanseatische Investment-GmbH

Geschäftsführung

Dr. Jörg W. Stotz

Claudia Pauls

Dr. Christian Schumacher

Ludger Wibbeke

## Vermerk des unabhängigen Abschlussprüfers

An die HANSAINVEST Hanseatische Investment-GmbH,  
Hamburg

### Prüfungsurteil

Wir haben den Jahresbericht des Sondervermögens BIT Global Fintech Leaders – bestehend aus dem Tätigkeitsbericht für das Geschäftsjahr vom 1. Mai 2025 bis zum 30. April 2026, der Vermögensübersicht und der Vermögensaufstellung zum 30. April 2026, der Ertrags- und Aufwandsrechnung, der Verwendungsrechnung, der Entwicklungsrechnung für das Geschäftsjahr vom 1. Mai 2025 bis zum 30. April 2026, sowie der vergleichenden Übersicht über die letzten drei Geschäftsjahre, der Aufstellung der während des Berichtszeitraums abgeschlossenen Geschäfte, soweit diese nicht mehr Gegenstand der Vermögensaufstellung sind, und dem Anhang – geprüft.

Die im Abschnitt „Sonstige Informationen“ unseres Vermerks genannten Bestandteile des Jahresberichts haben wir in Einklang mit den deutschen gesetzlichen Vorschriften bei der Bildung unseres Prüfungsurteils zum Jahresbericht nicht berücksichtigt.

Nach unserer Beurteilung entspricht der beigefügte Jahresbericht aufgrund der bei der Prüfung gewonnenen Erkenntnisse in allen wesentlichen Belangen den Vorschriften des deutschen Kapitalanlagegesetzbuchs (KAGB) und ermöglicht es unter Beachtung dieser Vorschriften, sich ein umfassendes Bild der tatsächlichen Verhältnisse und Entwicklungen des Sondervermögens zu verschaffen. Unser Prüfungsurteil zum Jahresbericht erstreckt sich nicht auf den Inhalt der im Abschnitt „Sonstige Informationen“ genannten Bestandteile des Jahresberichts.

### Grundlage für das Prüfungsurteil

Wir haben unsere Prüfung des Jahresberichts in Übereinstimmung mit § 102 KAGB unter Beachtung der vom Institut der Wirtschaftsprüfer (IDW) festgestellten deutschen Grundsätze ordnungsmäßiger Abschlussprüfung durchgeführt. Unsere Verantwortung nach diesen Vorschriften und Grundsätzen ist im Abschnitt „Verantwortung des Abschlussprüfers für die Prüfung des Jahresberichts“ unseres Vermerks weitergehend beschrieben.

Wir sind von der HANSAINVEST Hanseatische Investment-GmbH unabhängig in Übereinstimmung mit den deutschen handelsrechtlichen und berufsrechtlichen Vorschriften und haben unsere sonstigen deutschen Berufspflichten in Übereinstimmung mit diesen Anforderungen erfüllt. Wir sind der Auffassung, dass die von uns erlangten Prüfungsnachweise ausreichend und geeignet sind, um als Grundlage für unser Prüfungsurteil zum Jahresbericht zu dienen.

### Sonstige Informationen

Die gesetzlichen Vertreter sind für die sonstigen Informationen verantwortlich. Die sonstigen Informationen umfassen die folgenden Bestandteile des Jahresberichts:

- die im Jahresbericht enthaltenen und als nicht vom Prüfungsurteil zum Jahresbericht umfasst gekennzeichneten Angaben.

Unser Prüfungsurteil zum Jahresbericht erstreckt sich nicht auf die sonstigen Informationen, und dementsprechend geben wir in diesem Vermerk weder ein Prüfungsurteil noch irgendeine andere Form von Prüfungsschlussfolgerung hierzu ab.

Im Zusammenhang mit unserer Prüfung haben wir die Verantwortung, die oben genannten sonstigen Informationen zu lesen und dabei zu würdigen, ob die sonstigen Informationen

- wesentliche Unstimmigkeiten zu den vom Prüfungsurteil umfassten Bestandteilen des Jahresberichts oder zu unseren bei der Prüfung erlangten Kenntnissen aufweisen oder
- anderweitig wesentlich falsch dargestellt erscheinen.

### Verantwortung der gesetzlichen Vertreter für den Jahresbericht

Die gesetzlichen Vertreter der HANSAINVEST Hanseatische Investment-GmbH sind verantwortlich für die Auf-

stellung des Jahresberichts, der den Vorschriften des deutschen KAGB in allen wesentlichen Belangen entspricht und dafür, dass der Jahresbericht es unter Beachtung dieser Vorschriften ermöglicht, sich ein umfassendes Bild der tatsächlichen Verhältnisse und Entwicklungen des Sondervermögens zu verschaffen. Ferner sind die gesetzlichen Vertreter verantwortlich für die internen Kontrollen, die sie in Übereinstimmung mit diesen Vorschriften als notwendig bestimmt haben, um die Aufstellung eines Jahresberichts zu ermöglichen, der frei von wesentlichen falschen Darstellungen aufgrund von dolosen Handlungen (d.h. Manipulationen der Rechnungslegung und Vermögensschädigungen) oder Irrtümern ist.

Bei der Aufstellung des Jahresberichts sind die gesetzlichen Vertreter dafür verantwortlich, Ereignisse, Entscheidungen und Faktoren, welche die weitere Entwicklung des Sondervermögens wesentlich beeinflussen können, in die Berichterstattung einzubeziehen. Das bedeutet u.a., dass die gesetzlichen Vertreter bei der Aufstellung des Jahresberichts die Fortführung des Sondervermögens zu beurteilen haben und die Verantwortung haben, Sachverhalte im Zusammenhang mit der Fortführung des Sondervermögens, sofern einschlägig, anzugeben.

### **Verantwortung des Abschlussprüfers für die Prüfung des Jahresberichts**

Unsere Zielsetzung ist, hinreichende Sicherheit darüber zu erlangen, ob der Jahresbericht als Ganzes frei von wesentlichen falschen Darstellungen aufgrund von dolosen Handlungen oder Irrtümern ist, sowie einen Vermerk zu erteilen, der unser Prüfungsurteil zum Jahresbericht beinhaltet.

Hinreichende Sicherheit ist ein hohes Maß an Sicherheit, aber keine Garantie dafür, dass eine in Übereinstimmung mit § 102 KAGB unter Beachtung der vom Institut der Wirtschaftsprüfer (IDW) festgestellten deutschen Grundsätze ordnungsmäßiger Abschlussprüfung durchgeführte Prüfung eine wesentliche falsche Darstellung stets aufdeckt. Falsche Darstellungen können aus dolosen Handlungen oder Irrtümern resultieren und werden als wesentlich angesehen, wenn vernünftigerweise erwartet werden könnte, dass sie einzeln oder

insgesamt die auf der Grundlage dieses Jahresberichts getroffenen wirtschaftlichen Entscheidungen von Adressaten beeinflussen.

Während der Prüfung üben wir pflichtgemäßes Ermessen aus und bewahren eine kritische Grundhaltung. Darüber hinaus

- identifizieren und beurteilen wir die Risiken wesentlicher falscher Darstellungen im Jahresbericht aufgrund von dolosen Handlungen oder Irrtümern, planen und führen Prüfungshandlungen als Reaktion auf diese Risiken durch sowie erlangen Prüfungsnachweise, die ausreichend und geeignet sind, um als Grundlage für unser Prüfungsurteil zu dienen. Das Risiko, dass eine aus dolosen Handlungen resultierende wesentliche falsche Darstellung nicht aufgedeckt wird, ist höher als das Risiko, dass eine aus Irrtümern resultierende wesentliche falsche Darstellung nicht aufgedeckt wird, da dolose Handlungen kollusives Zusammenwirken, Fälschungen, beabsichtigte Unvollständigkeiten, irreführende Darstellungen bzw. das Außerkraftsetzen interner Kontrollen beinhalten können.
- erlangen wir ein Verständnis von den für die Prüfung des Jahresberichts relevanten internen Kontrollen, um Prüfungshandlungen zu planen, die unter den Umständen angemessen sind, jedoch nicht mit dem Ziel, ein Prüfungsurteil zur Wirksamkeit der internen Kontrollen der *HANSAINVEST Hanseatische Investment-GmbH* bzw. dieser Vorkehrungen und Maßnahmen abzugeben.
- beurteilen wir die Angemessenheit der von den gesetzlichen Vertretern der *HANSAINVEST Hanseatische Investment-GmbH* bei der Aufstellung des Jahresberichts angewandten Rechnungslegungsmethoden sowie die Vertretbarkeit der von den gesetzlichen Vertretern dargestellten geschätzten Werte und damit zusammenhängenden Angaben.
- ziehen wir Schlussfolgerungen auf der Grundlage erlangter Prüfungsnachweise, ob eine wesentliche

Unsicherheit im Zusammenhang mit Ereignissen oder Gegebenheiten besteht, die bedeutsame Zweifel an der Fortführung des Sondervermögens durch die *HANSAINVEST Hanseatische Investment-GmbH* aufwerfen können. Falls wir zu dem Schluss kommen, dass eine wesentliche Unsicherheit besteht, sind wir verpflichtet, im Vermerk auf die dazugehörigen Angaben im Jahresbericht aufmerksam zu machen oder, falls diese Angaben unangemessen sind, unser Prüfungsurteil zu modifizieren. Wir ziehen unsere Schlussfolgerungen auf der Grundlage der bis zum Datum unseres Vermerks erlangten Prüfungsnachweise. Zukünftige Ereignisse oder Gegebenheiten können jedoch dazu führen, dass das Sondervermögen nicht fortgeführt wird.

- beurteilen wir Darstellung, Aufbau und Inhalt des Jahresberichts insgesamt, einschließlich der Angaben sowie ob der Jahresbericht die zugrunde liegenden Geschäftsvorfälle und Ereignisse so darstellt, dass der Jahresbericht es unter Beachtung der Vorschriften des deutschen KAGB ermöglicht, sich ein umfassendes Bild der tatsächlichen Verhältnisse und Entwicklungen des Sondervermögens zu verschaffen.

Wir erörtern mit den für die Überwachung Verantwortlichen u.a. den geplanten Umfang und die Zeitplanung der Prüfung sowie bedeutsame Prüfungsfeststellungen, einschließlich etwaiger bedeutsamer Mängel in internen Kontrollen, die wir während unserer Prüfung feststellen.

Hamburg, den 03.07.2026

KPMG AG Wirtschaftsprüfungsgesellschaft

Werner  
Wirtschaftsprüfer

Lüning  
Wirtschaftsprüfer

## Allgemeine Angaben

### KAPITALVERWALTUNGSGESELLSCHAFT

HANSAINVEST Hanseatische Investment-Gesellschaft  
mit beschränkter Haftung

Postfach 60 09 45

22209 Hamburg

Hausanschrift:

Kapstadtring 8

22297 Hamburg

Sitz: Hamburg

Telefon: (0 40) 3 00 57 - 62 96

Telefax: (0 40) 3 00 57 - 60 70

E-Mail: [info@hansainvest.de](mailto:info@hansainvest.de)

Web: [www.hansainvest.de](http://www.hansainvest.de)

Haftendes Eigenkapital: 40,997 Mio. EUR

Eingezahltes Eigenkapital: 10,500 Mio. EUR

Stand: 31.12.2024

### GESELLSCHAFTER

SIGNAL IDUNA Allgemeine Versicherung AG,

Dortmund

SIGNAL IDUNA Krankenversicherung a.G., Dortmund

SIGNAL IDUNA Lebensversicherung a.G., Hamburg

### AUFSICHTSRAT

- Martin Berger
  - Vorsitzender
  - Vorstandsmitglied der SIGNAL IDUNA Gruppe, Hamburg (zugleich Vorsitzender des Aufsichtsrates der SIGNAL IDUNA Asset Management GmbH)
- Dr. Stefan Lemke
  - stellvertretender Vorsitzender
  - stellvertretender Vorsitzender des Aufsichtsrates der DONNER & REUSCHEL AG, Hamburg, Mitglied des Vorstandes der SIGNAL IDUNA Gruppe, Hamburg
- Markus Barth
  - Vorsitzender des Vorstandes der Aramea Asset Management AG, Hamburg
- Dr. Thomas A. Lange

- Vorsitzender des Vorstandes der National-Bank AG, Essen
- Prof. Dr. Harald Stützer
  - Geschäftsführender Gesellschafter der STUETZER Real Estate Consulting GmbH, Gerolsbach
- Prof. Dr. Stephan Schüller
  - Kaufmann

### GESCHÄFTSFÜHRUNG

- Dr. Jörg W. Stotz
  - (Sprecher, zugleich Mitglied des Aufsichtsrates der Aramea Asset Management AG und der Greiff capital management AG)
- Claudia Pauls
- Dr. Christian Schumacher
  - (zugleich Mitglied der Geschäftsführung der SICORE Real Assets GmbH)
- Ludger Wibbeke
  - (zugleich Aufsichtsratsvorsitzender der HANSAINVEST LUX S.A. und Aufsichtsratsvorsitzender der WohnSelect Kapitalverwaltungsgesellschaft mbH)

## **VERWAHRSTELLE**

---

Donner & Reuschel AG  
Ballindamm 27  
20095 Hamburg

Haftendes Eigenkapital: 294,830 Mio. EUR  
Eingezahltes Eigenkapital: 20,500 Mio. EUR  
Stand: 31.12.2024

## **WIRTSCHAFTSPRÜFER**

---

KPMG AG Wirtschaftsprüfungsgesellschaft  
Fuhlentwiete 5  
20355 Hamburg  
Deutschland

## Zusätzliche Informationen für den Anleger in der Schweiz

Die Kennzahlen per 30.04.2026 lauten wie folgt:

### BIT Global Fintech Leaders R-I

Total Expense Ratio	1,08%
Erfolgsabhängige Vergütung	8,99%

### BIT Global Fintech Leaders S

Total Expense Ratio	1,15%
Erfolgsabhängige Vergütung	0,00%

Die Total Expense Ratio (TER) wurde gemäss der schweizerischen Regelung "Richtlinie zur Berechnung und Offenlegung der Total Expense Ratio (TER), für kollektive Kapitalanlagen", die von der Asset Management Association (AMAS) erstellt wurde, berechnet.

Die Performancerechnungen der letzten fünf Kalenderjahre lauten wie folgt:

### Auflage 03.05.2021 – 31.12.2021

BIT Global Fintech Leaders R-I	- 12,93%
BIT Global Fintech Leaders S	- 13,87%

### 01.01.2022 – 31.12.2022

BIT Global Fintech Leaders R-I	- 54,53%
BIT Global Fintech Leaders S	- 54,49%

### 01.01.2023 – 31.12.2023

BIT Global Fintech Leaders R-I	+ 97,65%
BIT Global Fintech Leaders S	+ 97,83%

### 01.01.2024 – 31.12.2024

BIT Global Fintech Leaders R-I	+ 66,73%
BIT Global Fintech Leaders S	+ 73,28%

### 01.01.2025 – 31.12.2025

BIT Global Fintech Leaders R-I	+ 40,50%
BIT Global Fintech Leaders S	+ 48,03%

Die Performance ist in Euro dargestellt. Infolge von Währungsschwankungen kann die Rendite für Anleger mit einer anderen Referenzwährung steigen oder fallen.

Performanceergebnisse der Vergangenheit lassen keine Rückschlüsse auf die zukünftige Entwicklung eines Investmentfonds zu.

Ausgabe- und Rücknahmespesen werden in den Performancedaten nicht mitberücksichtigt und verringern die Rendite für den Anleger.

Das Domizil des Fonds ist Deutschland.

**Zahlstelle in der Schweiz:**

Rothschild & Co Bank AG

Zollikerstrasse 181

CH-8034 Zurich

**Vertreter in der Schweiz:**

Zeidler Regulatory Services (Switzerland) AG,

Stadthausstrasse 14

CH-8400 Wintherthur

Der Prospekt, die Basisinformationsblätter, das Fondsreglement, die Liste der Einkäufe und Verkäufe sowie die Jahres- und Halbjahresberichte können kostenlos beim Vertreter bezogen werden.

**HANSAINVEST**

Hanseatische Investment-GmbH

Ein Unternehmen der  
SIGNAL IDUNA Gruppe

Kapstadtring 8  
22297 Hamburg

Telefon 040 30057-6296

[info@hansainvest.de](mailto:info@hansainvest.de)  
[www.hansainvest.de](http://www.hansainvest.de)

**HANSAINVEST**